


# H. AYUNTAMIENTO CONSTITUCIONAL DE TECOMAN



# Cuenta Pública Mensual OCTUBRE

H. AYUNTAMIENTO CONSTITUCIONAL  
DE TECOMAN, COL.  
**RECIBIDO**  
14:27 hrs  
Rosaella  
SECRETARIA DEL H. AYUNTAMIENTO

14:23  
H. AYUNTAMIENTO CONSTITUCIONAL  
DE TECOMAN  
**RECIBIDO**  
21 NOV. 2017  
SINDICO Y REGIDORES  
Yanisela

# H. AYUNTAMIENTO CONSTITUCIONAL DE TECOMAN

## Información Contable

Estado de Situación Financiera

Estado de Actividades

Estado de Variación en la Hacienda Pública

Estado de cambios en la Situación Financiera

Estado de Flujos de Efectivo

Estado Analítico del Activo

Estado Analítico de la Deuda y otros Pasivos

Cuenta Económica

Notas a los Estados Financieros

OCTUBRE 2017




MUNICIPIO DE TECOMAN, COL.  
Sistema Integral de Contabilidad Gubernamental  
ESTADO DE SITUACION FINANCIERA  
AL 31 DE OCTUBRE DE 2017

Descripción de la Cuenta	Importe
<b>ACTIVO</b>	
<b>ACTIVO CIRCULANTE</b>	
<i>EFFECTIVO Y EQUIVALENTES</i>	
BANCOS/TESORERIA	38,217,458.96
<i>DERECHOS A RECIBIR EFECTIVO O EQUIVALENTES</i>	
INVERSIONES FINANCIERAS DE CORTO PLAZO	1,934,678.15
CUENTAS POR COBRAR A CORTO PLAZO	234,554.84
DEUDORES DIVERSOS POR COBRAR A CORTO PLAZO	23,413,567.55
DEUDORES POR ANTICIPOS DE TESORERIA A CORTO PLAZO	225,879.48
<i>DERECHOS A RECIBIR BIENES O SERVICIOS</i>	
ANTICIPO A CONTRATISTAS POR OBRAS PÚBLICAS A CORTO PLAZO	769,944.67
<b>TOTAL ACTIVO CIRCULANTE</b>	<b>64,796,083.65</b>
<b>ACTIVO NO CIRCULANTE</b>	
<i>BIENES INMUEBLES, INFRAESTRUCTURA Y CONSTRUCCIONES EN PROCESO</i>	
TERRENOS	9,676,870.51
EDIFICIOS NO HABITACIONALES	111,416,201.01
CONSTRUCCIONES EN PROCESO EN BIENES DE DOMINIO PÚBLICO	199,136,276.81
CONSTRUCCIONES EN PROCESO EN BIENES PROPIOS	29,309,429.96
<i>BIENES MUEBLES</i>	
MOBILIARIO Y EQUIPO DE ADMINISTRACIÓN	15,804,954.38
MOBILIARIO Y EQUIPO EDUCACIONAL Y RECREATIVO	931,021.03
EQUIPO E INSTRUMENTAL MÉDICO Y DE LABORATORIO	2,891.10
EQUIPO DE TRANSPORTE	57,428,515.40
EQUIPO DE DEFENSA Y SEGURIDAD	8,036,894.88
MAQUINARIA, OTROS EQUIPOS Y HERRAMIENTAS	30,159,215.29
<i>ACTIVOS INTANGIBLES</i>	
SOFTWARE	440,809.99
<b>TOTAL ACTIVO NO CIRCULANTE</b>	<b>462,343,080.36</b>
<b>TOTAL ACTIVO</b>	<b>527,139,164.01</b>
<b>PASIVO</b>	
<b>PASIVO CIRCULANTE</b>	
<i>CUENTAS POR PAGAR A CORTO PLAZO</i>	
SERVICIOS PERSONALES POR PAGAR A CORTO PLAZO	3,820,481.03
PROVEEDORES POR PAGAR A CORTO PLAZO	16,188,051.07
CONTRATISTAS POR OBRAS PÚBLICAS POR PAGAR A CORTO PLAZO	5,065,732.83
TRANSFERENCIAS OTORGADAS POR PAGAR A CORTO PLAZO	2,446,024.53
RETENCIONES Y CONTRIBUCIONES POR PAGAR A CORTO PLAZO	89,386,940.82
DEVOLUCIONES DE LA LEY DE INGRESO POR PAGAR A CORTO PLAZO	-333,234.51
OTRAS CUENTAS POR PAGAR A CORTO PLAZO	35,368,106.04
<i>PORCIÓN A CORTO PLAZO DE LA DEUDA PÚBLICA A LARGO PLAZO</i>	
PORCIÓN A CORTO PLAZO DE LA DEUDA PÚBLICA INTERNA	62,835,203.48
<i>PROVISIONES A CORTO PLAZO</i>	
OTRAS PROVISIONES A CORTO PLAZO	19,599,844.15
<b>TOTAL PASIVO CIRCULANTE</b>	<b>234,377,149.44</b>
<b>TOTAL PASIVO</b>	<b>234,377,149.44</b>


"BAJO PROTESTA DE DECIR VERDAD DECLARAMOS QUE LOS ESTADOS FINANCIEROS Y SUS NOTAS, SON RAZONABLEMENTE CORRECTOS Y SON RESPONSABILIDAD DEL EMISOR"

Fecha: 14/11/2017 02:40:13 p.m.



MUNICIPIO DE TECOMAN, COL.  
 Sistema Integral de Contabilidad Gubernamental  
 ESTADO DE SITUACION FINANCIERA  
 AL 31 DE OCTUBRE DE 2017

Descripción de la Cuenta	Importe
<b>HACIENDA PUBLICA/ PATRIMONIO</b>	
<b>HACIENDA PUBLICA/ PATRIMONIO CONTRIBUIDO</b>	
APORTACIONES	112,800,105.42
<b>TOTAL HACIENDA PUBLICA/ PATRIMONIO CONTRIBUIDO</b>	<b>112,800,105.42</b>
<b>HACIENDA PUBLICA/ PATRIMONIO GENERADO</b>	
RESULTADO DEL EJERCICIO (AHORRO/DESAHORRO)	43,263,901.20
RESULTADOS DE EJERCICIOS ANTERIORES	136,698,007.95
<b>TOTAL HACIENDA PUBLICA/ PATRIMONIO GENERADO</b>	<b>179,961,909.15</b>
<b>TOTAL HACIENDA PUBLICA/ PATRIMONIO</b>	<b>292,762,014.57</b>
<b>TOTAL PASIVO Y HACIENDA PUBLICA/ PATRIMONIO</b>	<b>527,139,164.01</b>



TESORERA MUNICIPAL

LC.P. MARTHA ANGELICA VALENZUELA VERDUZCO


TESORERIA  
MUNICIPAL

PRESIDENTE MUNICIPAL


*Jose Guadalupe Garcia Negrete*  
 JOSE GUADALUPE GARCIA NEGRETE

DIRECTOR DE EGRESOS Y CONTABILIDAD

*Juan Gabriel Madrigal Gomez*  
 C.P. JUAN GABRIEL MADRIGAL GÓMEZ



DIRECCION DE  
EGRESOS




MUNICIPIO DE TECOMAN, COL.  
Sistema Integral de Contabilidad Gubernamental  
ESTADO DE ACTIVIDADES  
DEL 1 DE OCTUBRE AL 31 DE OCTUBRE DE 2017

Descripción de la Cuenta	Importe
<b>INGRESOS</b>	
<b>INGRESOS DE GESTIÓN</b>	
<i>IMPUESTOS</i>	
IMPUESTO SOBRE LOS INGRESOS	150.98
IMPUESTOS SOBRE EL PATRIMONIO	888,128.43
IMPUESTO SOBRE LA PRODUCCIÓN, EL CONSUMO Y LAS TRANSACCIONES	781,855.38
ACCESORIOS	687,859.39
<i>DERECHOS</i>	
DERECHOS POR EL USO, GOCE, APROVECHAMIENTO O EXPLOTACIÓN DE BIENES DE DOMINIO PÚBLICO	53,408.23
DERECHOS POR PRESTACIÓN DE SERVICIOS	1,800,502.32
ACCESORIOS	17,666.31
OTROS DERECHOS	450,594.79
<i>PRODUCTOS DE TIPO CORRIENTE</i>	
PRODUCTOS DERIVADOS DEL USO Y APROVECHAMIENTO DE BIENES NO SUJETOS A RÉGIMEN DE DOMINIO PÚBLICO	71,735.66
OTROS PRODUCTOS QUE GENERAN INGRESOS CORRIENTES	12,724.55
<i>APROVECHAMIENTOS DE TIPO CORRIENTE</i>	
MULTAS	-355,849.48
OTROS APROVECHAMIENTOS	20,559.39
<b>TOTAL INGRESOS DE GESTIÓN</b>	<b>4,429,335.95</b>
<b>PARTICIPACIONES, APORTACIONES, TRANSFERENCIAS, ASIGNACIONES, SUBSIDIOS Y OTRAS AYUDAS</b>	
<i>PARTICIPACIONES Y APORTACIONES</i>	
PARTICIPACIONES	13,248,486.62
APORTACIONES	10,326,279.73
CONVENIOS	14,174.22
<b>TOTAL PARTICIPACIONES, APORTACIONES, TRANSFERENCIAS, ASIGNACIONES, SUBSIDIOS Y OTRAS AYUDAS</b>	<b>23,588,940.57</b>
<b>OTROS INGRESOS</b>	
<i>INGRESOS EXTRAORDINARIOS</i>	
ENDEUDAMIENTO INTERNO	0.00
<b>TOTAL INGRESOS</b>	<b>28,018,276.52</b>
<b>GASTOS Y OTRAS PÉRDIDAS</b>	
<b>GASTOS DE FUNCIONAMIENTO</b>	
<i>SERVICIOS PERSONALES</i>	
REMUNERACIONES AL PERSONAL DE CARÁCTER PERMANENTE	10,781,678.46
REMUNERACIONES AL PERSONAL DE CARÁCTER TRANSITORIO	739,863.27
REMUNERACIONES ADICIONALES Y ESPECIALES	1,822,117.16
SEGURIDAD SOCIAL	735,333.54
OTRAS PRESTACIONES SOCIALES Y ECONÓMICAS	2,930,125.73
<i>MATERIALES Y SUMINISTROS</i>	
MATERIALES DE ADMINISTRACION, EMISION DE DOCUMENTOS Y ARTICULOS OFICIALES	76,466.27
ALIMENTOS Y UTENSILIOS	5,180.00
MATERIALES Y ARTICULOS DE CONSTRUCCION Y DE REPARACION	161,750.23
PRODUCTOS QUIMICOS, FARMACEUTICOS Y DE LABORATORIO	3,834.99
COMBUSTIBLES, LUBRICANTES Y ADITIVOS	1,597,933.58

"BAJO PROTESTA DE DECIR VERDAD DECLARAMOS QUE LOS ESTADOS FINANCIEROS Y SUS NOTAS, SON RAZONABLEMENTE CORRECTOS Y SON REPOSABILIDAD DEL EMISOR"


Fecha: 14/11/2017 02:39:22 p.m.



MUNICIPIO DE TECOMAN, COL.  
Sistema Integral de Contabilidad Gubernamental  
ESTADO DE ACTIVIDADES  
DEL 1 DE OCTUBRE AL 31 DE OCTUBRE DE 2017

Descripción de la Cuenta	Importe
VESTUARIO, BLANCOS, PRENDAS DE PROTECCION Y ARTICULOS DEPORTIVOS	28,655.66
MATERIALES Y SUMINISTROS PARA SEGURIDAD	-31,756.39
HERRAMIENTAS, REFACCIONES Y ACCESORIOS MENORES	215,530.26
<i>SERVICIOS GENERALES</i>	
SERVICIOS BÁSICOS	2,238,865.84
SERVICIOS DE ARRENDAMIENTO	122,220.22
SERVICIOS PROFESIONALES, CIENTÍFICOS Y TÉCNICOS Y OTROS SERVICIOS	1,316,742.51
SERVICIOS FINANCIEROS, BANCARIOS Y COMERCIALES	11,443.18
SERVICIOS DE INSTALACION, REPARACION, MANTENIMIENTO Y CONSERVACION	150,823.21
SERVICIOS DE COMUNICACION SOCIAL Y PUBLICIDAD	113,010.22
SERVICIOS DE TRASLADO Y VIATICOS	33,694.52
SERVICIOS OFICIALES	152,065.91
OTROS SERVICIOS GENERALES	97,110.60
<b>TOTAL GASTOS DE FUNCIONAMIENTO</b>	<b>23,302,688.97</b>
<b>TRANSFERENCIAS, ASIGNACIONES, SUBSIDIOS Y OTRAS AYUDAS</b>	
<i>TRANSFERENCIAS INTERNAS Y ASIGNACIONES AL SECTOR PÚBLICO</i>	
TRANSFERENCIAS INTERNAS AL SECTOR PÚBLICO	1,560,000.00
<i>SUBSIDIOS Y SUBENCIONES</i>	
SUBSIDIOS	53,424.00
<i>AYUDAS SOCIALES</i>	
AYUDAS SOCIALES A PERSONAS	138,732.00
AYUDAS SOCIALES A INSTITUCIONES	56,750.00
<i>PENSIONES Y JUBILACIONES</i>	
JUBILACIONES	3,189.00
<b>TOTAL TRANSFERENCIAS, ASIGNACIONES, SUBSIDIOS Y OTRAS AYUDAS</b>	<b>1,812,095.00</b>
<b>PARTICIPACIONES Y APORTACIONES</b>	
<i>PARTICIPACIONES</i>	
PARTICIPACIONES DE LA FEDERACIÓN A ENTIDADES FEDERATIVAS Y MUNICIPIOS	8,253.66
<b>TOTAL PARTICIPACIONES Y APORTACIONES</b>	<b>8,253.66</b>
<b>INTERESES, COMISIONES Y OTROS GASTOS DE LA DEUDA PÚBLICA</b>	
<i>INTERESES DE LA DEUDA PÚBLICA</i>	
INTERESES DE LA DEUDA PÚBLICA INTERNA	-53,618.13
<b>TOTAL INTERESES, COMISIONES Y OTROS GASTOS DE LA DEUDA PÚBLICA</b>	<b>-53,618.13</b>
<b>OTROS GASTOS Y PÉRDIDAS EXTRAORDINARIAS</b>	
<i>OTROS GASTOS</i>	
OTROS GASTOS VARIOS	223.77
<b>TOTAL OTROS GASTOS Y PÉRDIDAS EXTRAORDINARIAS</b>	<b>223.77</b>
<b>TOTAL GASTOS Y OTRAS PÉRDIDAS</b>	<b>25,069,643.27</b>
<b>RESULTADO DEL EJERCICIO (AHORRO/DESAHORRO)</b>	<b>2,948,633.25</b>

"BAJO PROTESTA DE DECIR VERDAD DECLARAMOS QUE LOS ESTADOS FINANCIEROS Y SUS NOTAS, SON RAZONABLEMENTE CORRECTOS Y SON REPOSABILIDAD DEL EMISOR"




MUNICIPIO DE TECOMAN, COL.  
 Sistema Integral de Contabilidad Gubernamental  
**ESTADO DE ACTIVIDADES**  
 DEL 1 DE OCTUBRE AL 31 DE OCTUBRE DE 2017

Descripción de la Cuenta

Importe

PRESIDENTE MUNICIPAL

*Jose Guadalupe Garcia N-*  
 JOSE GUADALUPE GARCIA NEGRETE




TESORERA MUNICIPAL

L.C.P. MARTHA ANGELICA VALENZUELA VERDUZCO

TESORERIA  
 MUNICIPAL

DIRECTOR DE EGRESOS Y CONTABILIDAD

*Juan Gabriel Madrigal Gomez*  
 C.P. JUAN GABRIEL MADRIGAL GOMEZ




DIRECCION DE  
 EGRESOS



MUNICIPIO DE TECOMAN, COL.  
Sistema Integral de Contabilidad Gubernamental  
ESTADO DE VARIACION EN LA HACIENDA PUBLICA  
DEL 1 DE ENERO AL 31 DE OCTUBRE DE 2017


Descripción de la Cuenta	Hacienda Pública/Patrimonio Contribuido	Hacienda Pública/Patrimonio Gen. Ejer. Ant.	Hacienda Pública/Patrimonio Gen. Ejer.	Ajustes por Cambios de Valor	Total
<b>Rectificaciones de Resultados de Ejercicios Anteriores</b>		<b>0.00</b>		<b>0.00</b>	<b>0.00</b>
<b>Patrimonio Neto Inicial Ajustado del Ejercicio 2016</b>	<b>112,800,105.42</b>				<b>112,800,105.42</b>
<i>Aportaciones</i>	<i>112,800,105.42</i>				
<i>Donaciones de Capital</i>	<i>0.00</i>				
<i>Actualización de la Hacienda Pública/Patrimonio</i>	<i>0.00</i>				
<b>Variaciones de la Hacienda Pública/Patrimonio Neto del Ejercicio</b>		<b>127,515,507.17</b>			<b>127,515,507.17</b>
<i>Resultados del Ejercicio (Ahorro/DesAhorro)</i>		<i>0.00</i>			
<i>Resultados de Ejercicios Anteriores</i>		<i>127,515,507.17</i>			
<i>Revalúos</i>		<i>0.00</i>			
<i>Reservas</i>		<i>0.00</i>			
<b>Hacienda Pública/Patrimonio Neto Final del Ejercicio 2016</b>					<b>240,315,612.59</b>
<b>Cambios en la Hacienda Pública/Patrimonio Neto del Ejercicio 2017</b>	<b>0.00</b>				<b>0.00</b>
<i>Aportaciones</i>	<i>0.00</i>				
<i>Donaciones de Capital</i>	<i>0.00</i>				
<i>Actualización de la Hacienda Pública/Patrimonio</i>	<i>0.00</i>				
<b>Variaciones de la Hacienda Pública/Patrimonio Neto del Ejercicio 2017</b>			<b>52,446,401.98</b>		<b>52,446,401.98</b>
<i>Resultados del Ejercicio (Ahorro/Desahorro)</i>			<i>43,263,901.20</i>		
<i>Resultados de Ejercicios Anteriores</i>			<i>9,182,500.78</i>		
<i>Revalúos</i>			<i>0.00</i>		
<i>Reservas</i>			<i>0.00</i>		
<b>Saldo Neto en la Hacienda Pública/Patrimonio Ejercicio 2017</b>					<b>292,762,014.57</b>





MUNICIPIO DE TECOMAN, COL.  
 Sistema Integral de Contabilidad Gubernamental  
**ESTADO DE VARIACION EN LA HACIENDA PUBLICA**  
**DEL 1 DE ENERO AL 31 DE OCTUBRE DE 2017**

Descripción de la Cuenta	Hacienda Pública/Patrimonio Contribuido	Hacienda Pública/Patrimonio Gen. Ejer. Ant.	Hacienda Pública/Patrimonio Gen. Ejer.	Ajustes por Cambios de Valor	Total
--------------------------	---	---	--	---------------------------------	-------



TESORERA MUNICIPAL

L.C.P. MARTHA ANGELICA VALENZUELA VERDUZCO

TESORERIA  
MUNICIPAL


PRESIDENTE MUNICIPAL

*Jose Guadalupe Garcia Negrete*


JOSE GUADALUPE GARCIA NEGRETE

DIRECTOR DE EGRESOS Y CONTABILIDAD

C.P. JUAN GABRIEL MADRIGAL GOMEZ



DIRECCION DE  
EGRESOS



MUNICIPIO DE TECOMAN, COL.  
Sistema Integral de Contabilidad Gubernamental  
ESTADO DE CAMBIOS EN LA SITUACION FINANCIERA  
1 DE ENERO AL 31 DE OCTUBRE DE 2017


Descripción de la Cuenta	Origen	Aplicación
<b>ACTIVO</b>		
<b>ACTIVO CIRCULANTE</b>		
<i>EFFECTIVO Y EQUIVALENTES</i>		
BANCOS/TESORERIA	0.00	6,552,134.36
<i>DERECHOS A RECIBIR EFECTIVO O EQUIVALENTES</i>		
CUENTAS POR COBRAR A CORTO PLAZO	8,067.96	0.00
DEUDORES DIVERSOS POR COBRAR A CORTO PLAZO	14,942,929.27	0.00
DEUDORES POR ANTICIPOS DE TESORERIA A CORTO PLAZO	0.00	215,903.57
<i>DERECHOS A RECIBIR BIENES O SERVICIOS</i>		
ANTICIPO A PROVEEDORES POR ADQUISICIÓN DE BIENES Y PRESTACIÓN DE SERVICIOS A CORTO PLAZO	437,726.45	0.00
ANTICIPO A PROVEEDORES POR ADQUISICIÓN DE BIENES INMUEBLES Y MUEBLES A CORTO PLAZO	1,607,400.01	0.00
ANTICIPO A CONTRATISTAS POR OBRAS PÚBLICAS A CORTO PLAZO	0.00	700,428.52
<b>TOTAL ACTIVO CIRCULANTE</b>	<b>16,996,123.69</b>	<b>7,468,466.45</b>
<b>ACTIVO NO CIRCULANTE</b>		
<i>DERECHOS A RECIBIR EFECTIVO O EQUIVALENTES A LARGO PLAZO</i>		
DEUDORES DIVERSOS A LARGO PLAZO	52,963.20	0.00
<i>BIENES INMUEBLES, INFRAESTRUCTURA Y CONSTRUCCIONES EN PROCESO</i>		
CONSTRUCCIONES EN PROCESO EN BIENES DE DOMINIO PÚBLICO	0.00	22,013,581.04
CONSTRUCCIONES EN PROCESO EN BIENES PROPIOS	0.00	4,476,246.78
<i>BIENES MUEBLES</i>		
MOBILIARIO Y EQUIPO DE ADMINISTRACIÓN	0.00	545,610.95
MOBILIARIO Y EQUIPO EDUCACIONAL Y RECREATIVO	0.00	247,285.80
EQUIPO DE TRANSPORTE	0.00	2,840,030.20
EQUIPO DE DEFENSA Y SEGURIDAD	0.00	319,628.72
MAQUINARIA, OTROS EQUIPOS Y HERRAMIENTAS	0.00	234,255.64
<b>TOTAL ACTIVO NO CIRCULANTE</b>	<b>52,963.20</b>	<b>30,676,639.13</b>
<b>TOTAL ACTIVO</b>	<b>17,049,086.89</b>	<b>38,145,105.58</b>
<b>PASIVO</b>		
<b>PASIVO CIRCULANTE</b>		
<i>CUENTAS POR PAGAR A CORTO PLAZO</i>		
SERVICIOS PERSONALES POR PAGAR A CORTO PLAZO	462,926.91	0.00
PROVEEDORES POR PAGAR A CORTO PLAZO	0.00	7,147,008.42
CONTRATISTAS POR OBRAS PÚBLICAS POR PAGAR A CORTO PLAZO	0.00	483,380.42
PARTICIPACIONES Y APORTACIONES POR PAGAR A CORTO PLAZO	0.00	72,081.60
TRANSFERENCIAS OTORGADAS POR PAGAR A CORTO PLAZO	0.00	5,844,163.03
RETENCIONES Y CONTRIBUCIONES POR PAGAR A CORTO PLAZO	14,841,309.52	0.00
DEVOLUCIONES DE LA LEY DE INGRESO POR PAGAR A CORTO PLAZO	0.00	58,232.85
OTRAS CUENTAS POR PAGAR A CORTO PLAZO	0.00	26,439,396.82
<i>PORCIÓN A CORTO PLAZO DE LA DEUDA PÚBLICA A LARGO PLAZO</i>		
PORCIÓN A CORTO PLAZO DE LA DEUDA PÚBLICA INTERNA	0.00	10,480,033.17
<i>PROVISIONES A CORTO PLAZO</i>		
OTRAS PROVISIONES A CORTO PLAZO	3,871,339.97	0.00
<i>OTROS PASIVOS A CORTO PLAZO</i>		
INGRESOS POR CLASIFICAR	0.00	1,663.38
<b>TOTAL PASIVO CIRCULANTE</b>	<b>19,175,576.40</b>	<b>50,525,959.69</b>

"BAJO PROTESTA DE DECIR VERDAD DECLARAMOS QUE LOS ESTADOS FINANCIEROS Y SUS NOTAS, SON RAZONABLEMENTE CORRECTOS Y SON REPOSABILIDAD DEL EMISOR"



MUNICIPIO DE TECOMAN, COL.  
 Sistema Integral de Contabilidad Gubernamental  
**ESTADO DE CAMBIOS EN LA SITUACION FINANCIERA**  
 1 DE ENERO AL 31 DE OCTUBRE DE 2017

Descripción de la Cuenta	Origen	Aplicación
<b>TOTAL PASIVO</b>	<b>19,175,576.40</b>	<b>50,525,959.69</b>
<b>HACIENDA PUBLICA/ PATRIMONIO</b>		
<b>HACIENDA PUBLICA/ PATRIMONIO GENERADO</b>		
RESULTADO DEL EJERCICIO (AHORRO/DESAHORRO)	43,263,901.20	0.00
RESULTADOS DE EJERCICIOS ANTERIORES	9,182,500.78	0.00
<b>TOTAL HACIENDA PUBLICA/ PATRIMONIO GENERADO</b>	<b>52,446,401.98</b>	<b>0.00</b>
<b>TOTAL HACIENDA PUBLICA/ PATRIMONIO</b>	<b>52,446,401.98</b>	<b>0.00</b>
<b>TOTAL PASIVO Y HACIENDA PUBLICA/ PATRIMONIO</b>	<b>71,621,978.38</b>	<b>50,525,959.69</b>



TESORERA MUNICIPAL

L.C.P. MARTHA ANGELICA VALENZUELA VERDUZCO

TESORERIA  
MUNICIPAL

PRESIDENTE MUNICIPAL

*Jose Guadalupe Garcia Negrete*  
 JOSE GUADALUPE GARCIA NEGRETE

DIRECTOR DE EGRESOS Y CONTABILIDAD

C.P. JUAN GABRIEL MADRIGAL GÓMEZ



DIRECCION DE  
EGRESOS




MUNICIPIO DE TECOMAN, COL.  
Sistema Integral de Contabilidad Gubernamental  
ESTADO DE FLUJOS DE EFECTIVO  
DEL 1 DE OCTUBRE AL 31 DE OCTUBRE DE 2017

Descripción de la Cuenta	Total
<b>FLUJOS DE EFECTIVO DE LAS ACTIVIDADES DE OPERACION</b>	
<b>ORIGEN</b>	
	<b><u>28,013,276.52</u></b>
IMPUESTOS	2,357,994.18
DERECHOS	2,322,171.65
PRODUCTOS DE TIPO CORRIENTE	84,460.21
APROVECHAMIENTOS DE TIPO CORRIENTE	-335,290.09
PARTICIPACIONES Y APORTACIONES	23,588,940.57
<b>APLICACION</b>	
	<b><u>25,069,643.27</u></b>
SERVICIOS PERSONALES	17,009,118.16
MATERIALES Y SUMINISTROS	2,057,594.60
SERVICIOS GENERALES	4,235,976.21
TRANSFERENCIAS INTERNAS Y ASIGNACIONES AL SECTOR PÚBLICO	1,560,000.00
SUBSIDIOS Y SUBENCIONES	53,424.00
AYUDAS SOCIALES	195,482.00
PENSIONES Y JUBILACIONES	3,189.00
PARTICIPACIONES	8,253.66
INTERESES DE LA DEUDA PUBLICA	-53,618.13
OTROS GASTOS	223.77
<b>FLUJOS NETOS DE EFECTIVO POR ACTIVIDADES DE OPERACION</b>	<b><u>2,948,633.25</u></b>
<b>FLUJOS DE EFECTIVO DE LAS ACTIVIDADES DE INVERSION</b>	
<b>ORIGEN</b>	
	<b><u>1,786,029.35</u></b>
BIENES INMUEBLES, INFRAESTRUCTURA Y CONSTRUCCIONES EN PROCESO	783,559.12
BIENES MUEBLES	409,899.47
OTROS ORIGENES DE INVERSION	592,570.76
<b>APLICACION</b>	
	<b><u>4,064,020.88</u></b>
BIENES INMUEBLES, INFRAESTRUCTURA Y CONSTRUCCIONES EN PROCESO	3,644,380.41
BIENES MUEBLES	419,640.47
OTRAS APLICACIONES DE INVERSION	0.00
<b>FLUJOS NETOS DE EFECTIVO POR ACTIVIDADES DE INVERSION</b>	<b><u>-2,277,991.53</u></b>
<b>FLUJOS DE EFECTIVO DE LAS ACTIVIDADES DE FINANCIAMIENTO</b>	
<b>ORIGEN</b>	
	<b><u>30,035,990.51</u></b>
ENDEUDAMIENTO NETO	6,761,075.28
- INTERNO	6,761,075.28
- EXTERNO	0.00
OTROS ORIGENES DE FINANCIAMIENTO	23,274,915.23

"BAJO PROTESTA DE DECIR VERDAD DECLARAMOS QUE LOS ESTADOS FINANCIEROS Y SUS NOTAS, SON RAZONABLEMENTE CORRECTOS Y SON REPOSABILIDAD DEL EMISOR"

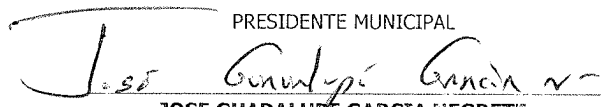
Fecha: 14/11/2017 05:39:12 p.m.

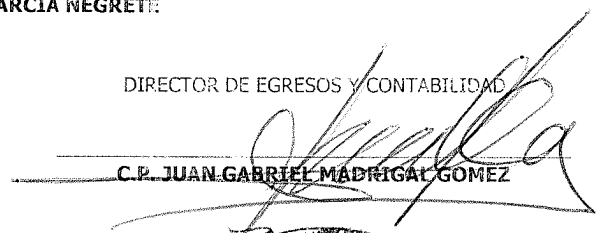




MUNICIPIO DE TECOMAN, COL.  
 Sistema Integral de Contabilidad Gubernamental  
**ESTADO DE FLUJOS DE EFECTIVO**  
 DEL 1 DE OCTUBRE AL 31 DE OCTUBRE DE 2017

Descripción de la Cuenta	Total
<b>APLICACION</b>	<b><u>34,419,548.74</u></b>
<b>SERVICIOS DE LA DEUDA</b>	<b>8,136,720.54</b>
- INTERNO	8,136,720.54
- EXTERNO	0.00
<b>OTRAS APLICACIONES DE FINANCIAMIENTO</b>	<b>26,282,828.20</b>
<b>FLUJOS NETOS DE EFECTIVO POR ACTIVIDADES DE FINANCIAMIENTO</b>	<b><u>-4,383,558.23</u></b>
<hr/>	
<b>INCREMENTO/DISMINUCION NETA EN EL EFECTIVO Y EQUIVALENTES AL EFECTIVO</b>	<b>-3,712,916.51</b>
<b>EFECTIVO Y EQUIVALENTES AL EFECTIVO AL INICIO DEL EJERCICIO</b>	<b>41,930,375.47</b>
<b>EFECTIVO Y EQUIVALENTES AL EFECTIVO AL FINAL DEL EJERCICIO</b>	<b>38,217,458.96</b>

  
 TRESORERA MUNICIPAL  
 L.C.P. MARTHA ANGELICA VALENZUELA VERDUZCO  
**TESORERIA MUNICIPAL**

PRESIDENTE MUNICIPAL  
  
 JOSE GUADALUPE GARCIA NEGRETE

DIRECTOR DE EGRESOS Y CONTABILIDAD  
  
 C.P. JUAN GABRIEL MADRIGAL GOMEZ  
  
**DIRECCION DE EGRESOS**




**MUNICIPIO DE TECOMAN, COL.**  
Sistema Integral de Contabilidad Gubernamental  
**ESTADO ANALITICO DEL ACTIVO**  
DEL 1 DE OCTUBRE AL 31 DE OCTUBRE DE 2017

Descripción de la Cuenta	Saldo Inicial	Cargos del Periodo	Abonos del Periodo	Saldo Final	Variación del Periodo
<b>ACTIVO</b>					
<b>ACTIVO CIRCULANTE</b>	<b>68,222,702.55</b>	<b>63,907,019.90</b>	<b>67,333,638.80</b>	<b>64,796,083.65</b>	<b>-3,426,618.90</b>
<i>EFFECTIVO Y EQUIVALENTES</i>	<i>41,930,375.47</i>	<i>58,437,065.96</i>	<i>62,149,982.47</i>	<i>38,217,458.96</i>	<i>-3,712,916.51</i>
BANCOS/TESORERIA	41,930,375.47	58,437,065.96	62,149,982.47	38,217,458.96	-3,712,916.51
<i>DERECHOS A RECIBIR EFECTIVO O EQUIVALENTES</i>	<i>25,786,351.92</i>	<i>4,686,394.82</i>	<i>4,664,066.72</i>	<i>25,808,680.02</i>	<i>22,328.10</i>
INVERSIONES FINANCIERAS DE CORTO PLAZO	1,934,678.15	0.00	0.00	1,934,678.15	0.00
CUENTAS POR COBRAR A CORTO PLAZO	234,554.84	0.00	0.00	234,554.84	0.00
DEUDORES DIVERSOS POR COBRAR A CORTO PLAZO	23,396,239.45	4,476,978.79	4,459,650.69	23,413,567.55	17,328.10
DEUDORES POR ANTICIPOS DE TESORERIA A CORTO PLAZO	220,879.48	209,416.03	204,416.03	225,879.48	5,000.00
<i>DERECHOS A RECIBIR BIENES O SERVICIOS</i>	<i>505,975.16</i>	<i>783,559.12</i>	<i>519,589.61</i>	<i>769,944.67</i>	<i>263,969.51</i>
ANTICIPO A CONTRATISTAS POR OBRAS PÚBLICAS A CORTO PLAZO	505,975.16	783,559.12	519,589.61	769,944.67	263,969.51
<b>ACTIVO NO CIRCULANTE</b>	<b>459,472,518.07</b>	<b>4,064,020.88</b>	<b>1,193,458.59</b>	<b>462,343,080.36</b>	<b>2,870,562.29</b>
<i>BIENES INMUEBLES, INFRAESTRUCTURA Y CONSTRUCCIONES EN PROCESO</i>	<i>346,677,957.00</i>	<i>3,644,380.41</i>	<i>783,559.12</i>	<i>349,538,778.29</i>	<i>2,860,821.29</i>
TERRENOS	9,676,870.51	0.00	0.00	9,676,870.51	0.00
EDIFICIOS NO HABITACIONALES	111,416,201.01	0.00	0.00	111,416,201.01	0.00
CONSTRUCCIONES EN PROCESO EN BIENES DE DOMINIO PÚBLICO	196,420,355.52	3,499,480.41	783,559.12	199,136,276.81	2,715,921.29
CONSTRUCCIONES EN PROCESO EN BIENES PROPIOS	29,164,529.96	144,900.00	0.00	29,309,429.96	144,900.00
<i>BIENES MUEBLES</i>	<i>112,353,751.08</i>	<i>419,640.47</i>	<i>409,899.47</i>	<i>112,363,492.08</i>	<i>9,741.00</i>
MOBILIARIO Y EQUIPO DE ADMINISTRACIÓN	15,800,198.38	414,653.47	409,899.47	15,804,954.38	4,756.00
MOBILIARIO Y EQUIPO EDUCACIONAL Y RECREATIVO	926,036.03	4,985.00	0.00	931,021.03	4,985.00
EQUIPO E INSTRUMENTAL MÉDICO Y DE LABORATORIO	2,891.10	0.00	0.00	2,891.10	0.00
EQUIPO DE TRANSPORTE	57,428,515.40	0.00	0.00	57,428,515.40	0.00
EQUIPO DE DEFENSA Y SEGURIDAD	8,036,894.88	0.00	0.00	8,036,894.88	0.00
MAQUINARIA, OTROS EQUIPOS Y HERRAMIENTAS	30,159,215.29	0.00	0.00	30,159,215.29	0.00
<i>ACTIVOS INTANGIBLES</i>	<i>440,809.99</i>	<i>0.00</i>	<i>0.00</i>	<i>440,809.99</i>	<i>0.00</i>
SOFTWARE	440,809.99	0.00	0.00	440,809.99	0.00
<b>TOTAL:</b>	<b>527,695,220.62</b>	<b>67,971,040.78</b>	<b>68,527,097.39</b>	<b>527,139,164.01</b>	<b>-556,056.61</b>

"BAJO PROTESTA DE DECIR VERDAD DECLARAMOS QUE LOS ESTADOS FINANCIEROS Y SUS NOTAS, SON RAZONABLEMENTE CORRECTOS Y SON REPOSABILIDAD DEL EMISOR"

Fecha: 14/11/2017 05:41:05 p.m.



MUNICIPIO DE TECOMAN, COL.  
 Sistema Integral de Contabilidad Gubernamental  
**ESTADO ANALITICO DEL ACTIVO**  
 DEL 1 DE OCTUBRE AL 31 DE OCTUBRE DE 2017

Descripción de la Cuenta	Saldo Inicial	Cargos del Periodo	Abonos del Periodo	Saldo Final	Variación del Periodo
--------------------------	---------------	--------------------	--------------------	-------------	-----------------------

Nota: Estas firmas corresponden al ESTADO ANALITICO DEL ACTIVO



TESORERA MUNICIPAL

L.C.P. MARTHA ANGELICA VALENZUELA VERDUZCO

TESORERIA MUNICIPAL

PRESIDENTE MUNICIPAL


*Jose Guadalupe Garcia Negrete*  
 JOSE GUADALUPE GARCIA NEGRETE

DIRECTOR DE EGRESOS Y CONTABILIDAD

*Juan Gabriel Madrigal Gomez*  
 G.P. JUAN GABRIEL MADRIGAL GOMEZ



DIRECCION DE EGRESOS



MUNICIPIO DE TECOMAN, COL.  
Sistema Integral de Contabilidad Gubernamental  
ESTADO ANALITICO DE LA DEUDA Y OTROS PASIVOS  
DEL 1 DE OCTUBRE AL 31 DE OCTUBRE DE 2017

Descripción	Moneda de Contratación	Institución o País Acreedor	Saldo Inicial del Periodo	Saldo Final del Periodo
<b>Corto Plazo</b>				
<b>Deuda Interna</b>				
<i>Instituciones de Crédito</i>				
BANBAJIO CREDITO AGOSTO 2014	PESOS		0.00	0.00
<i>Títulos y Valores</i>				
<i>Arrendamientos Financieros</i>				
<b>Deuda Externa</b>				
<i>Organismos Financieros Internacionales</i>				
<i>Deuda Bilateral</i>				
<i>Títulos y Valores</i>				
<i>Arrendamientos Financieros</i>				
<b>Subtotal Corto Plazo</b>			<b>0.00</b>	<b>0.00</b>
<b>Largo Plazo</b>				
<b>Deuda Interna</b>				
<i>Instituciones de Crédito</i>				
BANOBRAS CREDITO 24 MAYO 2013	PESOS		0.00	0.00
BANOBRAS CREDITO 7184	PESOS		1,720,507.48	1,712,434.85
BANOBRAS CREDITO 7186	PESOS		31,320,841.56	31,173,884.08
BANOBRAS CREDITO 7212	PESOS		23,634,575.48	23,519,428.95
BANOBRAS CREDITO 9033	PESOS		0.00	0.00
<i>Títulos y Valores</i>				
<i>Arrendamientos Financieros</i>				
<b>Deuda Externa</b>				
<i>Organismos Financieros Internacionales</i>				
<i>Deuda Bilateral</i>				
<i>Títulos y Valores</i>				
<i>Arrendamientos Financieros</i>				
<b>Subtotal Largo Plazo</b>			<b>56,675,924.52</b>	<b>56,405,747.88</b>
<b>Otros Pasivos</b>			<b>181,798,485.54</b>	<b>177,971,401.56</b>
<b>Total Deuda y Otros Pasivos</b>			<b>238,474,410.06</b>	<b>234,377,149.44</b>





**MUNICIPIO DE TECOMAN, COL.**  
**Sistema Integral de Contabilidad Gubernamental**  
**ESTADO ANALITICO DE LA DEUDA Y OTROS PASIVOS**  
**DEL 1 DE OCTUBRE AL 31 DE OCTUBRE DE 2017**

Descripción	Moneda de Contratación	Institución o País Acreedor	Saldo Inicial del Periodo	Saldo Final del Periodo
-------------	------------------------	-----------------------------	---------------------------	-------------------------

Nota: Estas firmas corresponden al ESTADO ANALITICO DE LA DEUDA Y OTROS PASIVOS

*[Firma manuscrita]*  
 TRESORERA MUNICIPAL

L.C.P. MARTHA ANGELICA VALENZUELA VERDUZCO

TESORERIA MUNICIPAL

PRESIDENTE MUNICIPAL  
*[Firma manuscrita]*  
 JOSE GUADALUPE GARCIA NEGRETE


DIRECTOR DE EGRESOS Y CONTABILIDAD

*[Firma manuscrita]*

C.P. JUAN GABRIEL MADRIGAL GOMEZ



DIRECCION DE EGRESOS



MUNICIPIO DE TECOMAN, COL.  
Sistema Integral de Contabilidad Gubernamental  
CUENTA ECONOMICA  
DEL 1 DE ENERO AL 31 DE OCTUBRE DE 2017

Clave	Descripción	Importe	Total
<b>1</b>	<b>INGRESOS CORRIENTES</b>		<b>331,458,757.99</b>
<b>1-1</b>	<b>INGRESOS DE LA GESTION</b>		
	<i>Impuestos</i>		
	-Impuestos sobre el ingreso, las utilidades y las ganancias del capital	123,061.14	
	-Impuestos sobre la nómina y la fuerza de trabajo	0.00	
	-Impuestos sobre la propiedad	30,044,902.93	
	-Impuestos sobre la producción, el consumo y las transacciones	7,029,460.66	
	-Impuestos sobre el comercio y las transacciones/Comercio Exterior	0.00	
	-Impuestos Ecológicos	0.00	
	-Accesorios	4,482,986.41	
	-Otros Impuestos	0.00	
	<i>Contribuciones a la Seguridad Social</i>	0.00	
	<i>Ingresos no tributarios</i>		
	-Contribución de mejoras	0.00	
	-Derechos	25,687,527.14	
	-Productos de Tipo Corriente	1,473,094.51	
	-Aprovechamientos de Tipo Corriente	8,749,518.05	
	-Otros ingresos no tributarios	0.00	
	<i>Venta de bienes y servicios de las administraciones públicas</i>	0.00	
	<i>Renta de la propiedad</i>		
	-Intereses		
	Internos	0.00	
	Externos	0.00	
	-Dividendos y otros retiros	0.00	
	-Otras	0.00	
	<i>Incremento de existencias</i>	0.00	
	<i>Otros ingresos de la gestión</i>	0.00	
<b>1-2</b>	<b>TRANSFERENCIAS Y ASIGNACIONES CORRIENTES RECIBIDAS</b>		
	<i>Transferencias y Asignaciones Corrientes</i>		
	-Del sector privado	0.00	
	-Del sector público	114,036,808.89	
	-Del sector externo	0.00	
	<i>Participaciones</i>	137,215,398.26	
	<i>Donaciones corrientes recibidas</i>	0.00	
	<i>Otros ingresos corrientes</i>	2,616,000.00	
<b>2</b>	<b>GASTOS CORRIENTES</b>		<b>288,194,860.75</b>
<b>2-1</b>	<b>GASTOS DE CONSUMO</b>		
	<i>Remuneraciones</i>		
	-Sueldos y salarios	168,681,884.37	
	-Contribuciones sociales	10,728,060.33	
	-Impuestos sobre nóminas	0.00	
	<i>Compra de bienes y servicios</i>	57,916,062.48	
	<i>Disminución de existencias</i>	0.00	
	<i>Depreciación y Amortización</i>	0.00	
<b>2-2</b>	<b>PRESTACIONES DE SEGURIDAD SOCIAL</b>		
	<i>Jubilaciones</i>	25,007,502.26	
	<i>Pensiones</i>	0.00	
	<i>Otros</i>	0.00	
<b>2-3</b>	<b>GASTOS DE LA PROPIEDAD</b>		
	<i>Intereses</i>		


"BAJO PROTESTA DE DECIR VERDAD DECLARAMOS QUE LOS ESTADOS FINANCIEROS Y SUS NOTAS, SON RAZONABLEMENTE CORRECTOS Y SON RESPONSABLES DE LA VERDAD DEL EMISOR"



MUNICIPIO DE TECOMAN, COL.  
Sistema Integral de Contabilidad Gubernamental  
CUENTA ECONOMICA  
DEL 1 DE ENERO AL 31 DE OCTUBRE DE 2017

Clave	Descripción	Importe	Total
	-Internos	2,743,545.73	
	-Externos	0.00	
	<i>Dividendos y otras rentas distribuidas</i>	295,974.00	
	<i>Otros gastos de la propiedad</i>	0.00	
<b>2-4</b>	<b>TRANSFERENCIAS Y ASIGNACIONES CORRIENTES OTORGADAS</b>		
	<i>Subsidios y Subvenciones</i>	0.00	
	<i>Transferencias corrientes</i>		
	-Al sector privado	3,116,434.14	
	-Al sector público	18,499,500.00	
	-Al sector externo	0.00	
	<i>Participaciones</i>	205,895.46	
<b>2-5</b>	<b>OTROS GASTOS CORRIENTES</b>	1.98	
<b>3</b>	<b>RESULTADO ECONOMICO AHORRO/DESAHORRO</b>	<b>0.00</b>	<b>43,263,897.24</b>
<b>4</b>	<b>INGRESOS DE CAPITAL</b>		<b>0.00</b>
<b>4-1</b>	<b>INGRESOS PROPIOS DE CAPITAL</b>		
	<i>Ingresos de Capital de las Administraciones Públicas</i>		
	-Productos de Capital	0.00	
	-Aprovechamientos de Capital	0.00	
	-Otros	0.00	
	<i>Venta de activos fijos, objetos de valor y no producidos</i>	0.00	
	<i>Disminución de existencias</i>	0.00	
	<i>Variación depreciación y amortización acumulada</i>	0.00	
<b>4-2</b>	<b>TRANSFERENCIAS DE CAPITAL RECIBIDAS</b>		
	<i>Transferencias</i>		
	-Al sector privado	0.00	
	-Al sector público	0.00	
	-Al sector externo	0.00	
<b>4-3</b>	<b>RECUPERACION DE ACTIVOS FINANCIEROS (adquiridos con fines de política económica)</b>	<b>0.00</b>	
<b>5</b>	<b>GASTOS DE CAPITAL</b>		<b>31,113,868.08</b>
<b>5-1</b>	<b>FORMACION DE CAPITAL</b>		
	<i>Formación de Capital fijo</i>		
	Construcciones en Proceso	27,378,345.49	
	Edificios y estructuras	0.00	
	Maquinaria y Equipo	3,740,522.59	
	Otros activos fijos	0.00	
	<i>Incremento de existencias</i>	0.00	
	<i>Objetos de valor</i>	0.00	
	<i>Activos no producidos</i>	0.00	
<b>5-2</b>	<b>TRANSFERENCIAS Y ASIGNACIONES DE CAPITAL OTORGADAS</b>		
	<i>Transferencias de Capital</i>		
	-Al sector privado	0.00	
	-Al sector público	0.00	
	-Al sector externo	0.00	
	<i>Participaciones</i>	0.00	
<b>5-3</b>	<b>INVERSION FINANCIERA (con fines de política económica)</b>		
	<i>Acciones y otras participaciones de capital</i>		
	Internos	0.00	

"BAJO PROTESTA DE DECIR VERDAD DECLARAMOS QUE LOS ESTADOS FINANCIEROS Y SUS NOTAS, SON RAZONABLEMENTE CORRECTOS Y SON RESPONSABILIDAD DEL EMISOR"




MUNICIPIO DE TECOMAN, COL.  
Sistema Integral de Contabilidad Gubernamental  
CUENTA ECONOMICA  
DEL 1 DE ENERO AL 31 DE OCTUBRE DE 2017

Clave	Descripción	Importe	Total
	Externos	0.00	
	<i>Concesión de préstamos</i>		
	Internos	0.00	
	Externos	0.00	
	<i>Títulos y valores representativos de la deuda</i>	<i>0.00</i>	
<b>6</b>	<b>INGRESOS TOTALES (1+4)</b>		<b>331,458,757.99</b>
<b>7</b>	<b>GASTOS TOTALES (2+5)</b>		<b>319,313,728.83</b>
<b>8</b>	<b>GASTO PROGRAMABLE: (2+5-Participaciones-intereses y otros gastos de la deuda)</b>		<b>316,364,287.64</b>
<b>9</b>	<b>RESULTADO FINANCIERO SUPERAVIT/(DEFICIT): (3+4-5)</b>		<b>12,145,029.16</b>
<b>10</b>	<b>RESULTADO PRIMARIO SUPERAVIT/(DEFICIT) PRIMARIO: (9-intereses)</b>		<b>9,401,483.43</b>
<b>11</b>	<b>FUENTES FINANCIERAS</b>		<b>32,076,330.86</b>
<b>11-1</b>	<b>DISMINUCION DE ACTIVOS FINANCIEROS</b>		
	<i>Disminución de caja y bancos (efectivos y equivalente)</i>	<i>0.00</i>	
	<i>Disminución de cuentas por cobrar</i>	<i>14,735,093.66</i>	
	<i>Disminución de documentos por cobrar</i>	<i>0.00</i>	
	<i>Disminución de inversiones financieras de corto plazo</i>	<i>0.00</i>	
	<i>Recuperación de inversiones financieras a largo plazo con fines de liquidez</i>	<i>0.00</i>	
	Acciones y otras participaciones de capital		
	Internos	0.00	
	Externos	0.00	
	Concesión de préstamos		
	Internos	0.00	
	Externos	0.00	
	Títulos y valores representativos de la deuda	0.00	
	<i>Disminución de otros activos financieros</i>	<i>1,397,661.14</i>	
<b>11-2</b>	<b>INCREMENTO DE PASIVOS</b>		
	<i>Incremento de cuentas por pagar</i>	<i>0.00</i>	
	<i>Incremento de documentos por pagar</i>	<i>0.00</i>	
	<i>Incremento de otros pasivos de corto plazo</i>	<i>0.00</i>	
	<i>Endeudamiento público</i>		
	Interno		
	Colocación de títulos y valores de la deuda pública interna	6,761,075.28	
	Obtención de Préstamos internos	0.00	
	Otros	0.00	
	Externo		
	Colocación de títulos y valores de la deuda pública externa	0.00	
	Obtención de Préstamos externos	0.00	
	Otros	0.00	
	<i>Incremento de otros pasivos de largo plazo</i>	<i>0.00</i>	
<b>11-3</b>	<b>INCREMENTO DEL PATRIMONIO</b>	<b>9,182,500.78</b>	



MUNICIPIO DE TECOMAN, COL.  
Sistema Integral de Contabilidad Gubernamental  
CUENTA ECONOMICA  
DEL 1 DE ENERO AL 31 DE OCTUBRE DE 2017

Clave	Descripción	Importe	Total
<b>12</b>	<b>APLICACIONES FINANCIERAS (USOS)</b>		<b>48,534,932.90</b>
<b>12-1</b>	<b>INCREMENTO DE ACTIVOS FINANCIEROS</b>		
	<i>Incremento de caja y bancos (efectivos y equivalente)</i>	6,552,134.36	
	<i>Incremento de cuentas por cobrar</i>	0.00	
	<i>Incremento de documentos por cobrar</i>	0.00	
	<i>Incremento de inversiones financieras de corto plazo</i>	0.00	
	<i>Inversiones financieras a largo plazo con fines de liquidez</i>		
	Acciones y otras participaciones de capital		
	Internos	0.00	
	Externos	0.00	
	Concesiones de préstamos		
	Internos	0.00	
	Externos	0.00	
	Títulos y Valores representativos de la deuda	0.00	
	Compra de obligaciones negociables	0.00	
	Concesión de préstamos	0.00	
	<i>Incremento de otros activos financieros</i>	0.00	
<b>12-2</b>	<b>DISMINUCION DE PASIVOS</b>		
	<i>Disminución de cuentas por pagar</i>	24,740,026.71	
	<i>Disminución de documentos por pagar</i>	0.00	
	<i>Disminución de otros pasivos de corto plazo</i>	1,663.38	
	<i>Amortización de la deuda</i>		
	Interna		
	Amortización de títulos y valores de la deuda pública interna	17,241,108.45	
	Amortización de préstamos internos	0.00	
	Otra	0.00	
	Externa		
	Amortización de títulos y valores de la deuda pública externa	0.00	
	Amortización de préstamos externos	0.00	
	Otra	0.00	
	<i>Disminución de otros pasivos de largo plazo</i>	0.00	
<b>12-3</b>	<b>DISMINUCION DE PATRIMONIO</b>	<b>0.00</b>	



MUNICIPIO DE TECOMÁN, COL.  
TESORERIA MUNICIPAL

**NOTAS A LOS ESTADOS FINANCIEROS**

Con el propósito de dar cumplimiento a los artículos 46 y 49 de la Ley General de Contabilidad Gubernamental, los cuales fundamentan que los entes públicos deberán acompañar notas a los estados financieros de cuyos rubros que así lo requieren, a continuación se describen las correspondientes al mes de **Octubre del ejercicio fiscal 2017**.

**NOTAS DE DESGLOSE**

**I. NOTAS AL ESTADO DE SITUACION FINANCIERA**

***Efectivo y Equivalentes.***


1. Integrado por la cuenta de Bancos/Tesorería, la cual al cierre del mes de octubre de 2017 presenta un saldo de \$38,217,458.96 (treinta y ocho millones doscientos diecisiete mil cuatrocientos cincuenta y ocho pesos 96/100 m.n.), a continuación se detallan las cuentas de mayor relevancia:

<b>Tipo / Rubro</b>	<b>Monto</b>
Recursos Propios / Gastos	3,330,629.76
Recursos FORTAMUN	6,223,422.35
Recursos de Programas Federales FAIS 2016	292,439.54
Recursos de Programas Federales FORTALECE 2016	190,445.24
Recursos de Programas Federales 3X1 Migrantes Mpal. 2016	23,659.33
Recursos de Programas Federales Desarrollo Regional 2016	86,923.32
Recursos de Programas Federales Crédito FAIS 2016	144,082.57
Recursos de Programas Federales 3X1 Migrantes Fed. 2016	35,327.68
Recursos de Programas Federales FAIS 2017	22,525,714.59
Recursos de Programas Federales FORTASEG 2017	1,685,274.53
Recursos de Programas Municipal FORTASEG 2017	1,007,066.44
Recursos INADEM	357.87
Recursos de Infraestructura Indígena 2017	10,199.20

***Derechos a Recibir Efectivo o Equivalentes.***

2. En este rubro se reflejan los Deudores y Cuentas por Cobrar del Municipio, con un saldo al cierre de mes por la cantidad de \$ 25,808,680.02 (veinticinco millones ochocientos ocho mil seiscientos ochenta pesos 02/100 m.n.).

<b>Tipo / Rubro</b>	<b>Importe</b>	<b>Monto</b>
<b>Cuentas por Cobrar a Corto Plazo</b>		234,554.84
<i>Cuentas por cobrar a empleados y funcionarios</i>	129,554.84	
<i>Otras cuentas por cobrar</i>	105,000.00	
<b>Deudores Diversos por Cobrar a Corto Plazo</b>		23,413,567.55
<i>Deudores Diversos por Responsabilidades de Funcionarios y Empleados</i>	1,045,802.92	
<i>Deudores Diversos por Gastos a Comprobar</i>	742,051.21	
<i>Comisión de Agua Potable y Alcantarilla del Municipio de Tecomán</i>	15,131,729.49	
Deudores por Fondos Revolventes		225,879.48



MUNICIPIO DE TECOMÁN, COL.  
TESORERIA MUNICIPAL

La más representativa es la cuenta de Otros Deudores Diversos por el adeudo que tiene la Comisión de Agua Potable y Alcantarillado del Municipio de Tecomán con el municipio.

**Bienes Inmuebles, Infraestructura y Construcciones en Proceso.**

3. Corresponde al Activo No Circulante, al cierre del periodo arroja un saldo de \$ 349,538,778.29 (trescientos cuarenta y nueve millones quinientos treinta y ocho mil setecientos setenta y ocho pesos 29/100 m.n.), las cuales se conforman principalmente por los bienes adquiridos y construcciones en proceso en bienes de dominio público.

Tipo / Rubro	Monto
Terrenos	9,676,870.51
Edificios no Habitacionales	111,416,201.01
Construcciones en proceso en Bienes de Dominio Público	199,136,276.81
Construcciones en proceso en Bienes Propios	29,309,429.96

**Bienes Muebles.**

4. Estos de igual forma pertenecen al Activo No Circulante y representan las existencias de Mobiliario y Equipo, Equipo de Transporte, Equipo de Defensa y Seguridad, así como también la Maquinaria y otras Herramientas necesaria para la operación, la cual al inicio del periodo tiene un saldo de \$ 112,363,492.08 (ciento doce millones trescientos sesenta y tres mil cuatrocientos noventa y dos pesos 08/100 m.n.).

Tipo / Rubro	Monto
Mobiliario y equipo de administración	15,804,954.38
Mobiliario y equipo Educativo y Recreativo	931,021.03
Equipo e Instrumental Médico y de Laboratorio	2,891.10
Equipo de Transporte	57,428,515.40
Equipo de Defensa y seguridad	8,036,894.88
Maquinaria otros equipo y Herramientas	30,159,215.29

**Activos Intangibles.**

5. Representa el SOFTWARE de los sistemas de administración del Municipio, con un saldo por el monto de \$440,809.99 (cuatrocientos cuarenta mil pesos ochocientos nueve pesos 99/100 m.n.).

**Cuentas por Pagar a Corto Plazo.**

6. Dicho rubro acumula al Pasivo Circulante integrado por Servicios Personales por Pagar, Proveedores, Retenciones y Contribuciones por Pagar, entre otros, al cierre del periodo tiene un saldo por la cantidad de \$ 151,942,101.81 (ciento cincuenta y un millones novecientos cuarenta y dos mil ciento un pesos 81/100 m.n.).

Tipo / Rubro	Importe	Monto
Servicios Personales por Pagar a Corto Plazo		3,820,481.03
Proveedores por Pagar a Corto Plazo		16,188,051.07



MUNICIPIO DE TECOMÁN, COL.  
TESORERIA MUNICIPAL

<b>Contratistas por Obras Publicas por pagar a Corto Plazo</b>		5,065,732.83
<b>Transferencias Otorgadas por pagar a Corto Plazo</b>		2,446,024.53
<i>A entidades Paraestatales/Paramunicipales No Empresariales y No Financieras</i>	1,224,584.97	
<i>A entidades Paraestatales/Paramunicipales Empresariales y No Financieras</i>	12,412.02	
<i>Ayudas Sociales a Personas Físicas</i>	63,591.00	
<i>Becas y otras ayudas programas de capacitación</i>	17,504.92	
<i>Ayudas Sociales a Instituciones</i>	1,127,931.62	
<b>Retenciones y Contribuciones por pagar a Corto Plazo</b>		89,386,940.82
<i>Retenciones a Contratistas y Proveedores</i>	2,631,736.15	
<i>Metlife México SA de CV</i>	34,302.63	
<i>Fomepade SAPI de CV SOFOM ENR</i>	847,829.93	
<i>Retención de Impuesto sobre la Renta</i>	34,917,651.86	
<i>Caja Popular 15 de Mayo SC de AP de RL</i>	108,495.50	
<i>Sindicato de Trabajadores al Servicio Del H. Ayuntamiento DIF y COMAPAT</i>	43,590,072.85	
<b>Otras Cuentas por Pagar a Corto Plazo</b>		
<i>Secretaría de Finanzas Anticipo Participaciones 2017</i>	4,256,596.49	

**Porción a Corto Plazo de la Deuda Pública Interna.**

7. Representa el saldo de la deuda que se tiene contratada de ejercicios anteriores y el nuevo crédito con Banobras (FIMS 2016) por la cantidad de \$ 14,295,999.50 (catorce millones doscientos noventa y cinco mil novecientos noventa y nueve pesos 50/100 m.n.), por lo que se refleja un saldo al cierre del periodo de octubre 2017 de \$ 62,835,203.48 (sesenta y dos millones ochocientos treinta y cinco mil doscientos tres pesos 48/100 m.n.), como se muestra en la siguiente tabla:


Tipo / Rubro	Importe	Monto
Crédito BANOBRAS		62,835,203.48
<i>Crédito BANOBRAS 7186</i>	31,173,884.08	
<i>Crédito BANOBRAS 7184</i>	1,712,434.85	
<i>Crédito BANOBRAS 7212</i>	23,519,428.95	
<i>Crédito BANOBRAS 30556 FAIS 2016</i>	6,429,455.60	

**Otras Provisiones a Corto Plazo.**

8. Representa principalmente las provisiones de las diferentes prestaciones que tiene el personal sindicalizado y de confianza, con un saldo al cierre de mes por la cantidad de \$ 19,599,844.15 (diecinueve millones quinientos noventa y nueve mil ochocientos cuarenta y cuatro pesos 15/100 m.n.).

Tipo / Rubro	Monto
Provisiones prestaciones personal de confianza	1'647,629.48
Provisiones prestaciones personal eventual	512,754.79
Provisiones Fondo de Ahorro (Seg. Pub. Parte Mpal.)	268,831.82





MUNICIPIO DE TECOMÁN, COL.  
TESORERIA MUNICIPAL

	2'289,906.18
Prestaciones varias de 2012	
Bono Sexenal Sindicalizados 2016	2,901,704.14
Bono Burócrata Sindicalizados 2016	4,642,726.98
Bono Antigüedad Sindicalizados 2016	826,296.84
Bono Capacitación Sindicalizados 2016	625,975.20
Bono Secretaria 2017	20,892.68
Prima Vacacional 1er periodo 2017 activos sindicato	2,073,722.17
Bonos de Antigüedad 2017 sindicalizados	1,182,221.14
Bono Sindical 2017	1,515,424.40
Bono del Padre 2017 sindicalizados	220,249.77
Bono Útiles escolares 2017 sindicalizados	870,814.29

**Hacienda Pública/Patrimonio.**

9. El patrimonio contribuido es por la cantidad de \$ 112'800,105.42 (ciento doce millones ochocientos mil ciento cinco pesos 42/100 m.n), y el Patrimonio generado refleja un total de \$136,698,007.95 (ciento treinta y seis millones seiscientos noventa y ocho mil siete pesos 95/100 m.n), se detallan los resultados de ejercicios anteriores al 2017.


Tipo / Rubro	Monto
Resultado Ejercicios Anteriores 2008	-56,597,924.79
Resultado Ejercicio 2009	18,225,928.30
Resultado Ejercicio 2010	5'967,780.44
Resultado Ejercicio 2011	-38,776,295.80
Resultado Ejercicio 2012	11,110,264.16
Resultado Ejercicio 2013	37,064,733.03
Resultado Ejercicio 2014	56,844,305.41
Resultado Ejercicio 2015	50,336,391.72
Resultado Ejercicio 2016	52,522,825.48

El resultado del ejercicio al 31 de octubre de 2017 refleja un (ahorro/desahorro) que asciende a la cantidad de \$43,263,901.20(cuarenta y tres millones doscientos sesenta y tres mil doscientos sesenta y tres pesos 20/100 m.n.).

**II. NOTAS AL ESTADO DE ACTIVIDADES**

**Ingresos de Gestión**


1. Se integran de los Rubros de Ingreso que se detallan en la tabla y arroja un saldo total al mes de octubre de 2017 por la cantidad de \$ 77,590,550.84 (setenta y siete millones quinientos noventa mil quinientos cincuenta pesos 84/100 m.n.).



MUNICIPIO DE TECOMÁN, COL.  
TESORERIA MUNICIPAL

Tipo / Rubro	Importe	Monto
<b>Impuestos</b>		41,680,411.14
Impuestos sobre los Ingresos	123,061.14	
Impuestos sobre el patrimonio (Impuesto predial)	30,044,902.93	
Impuesto sobre la producción, en consumo y las transacciones.	7,029,460.66	
Accesorios	4,482,986.41	
		25,687,527.14
<b>Derechos</b>		
Derechos por en uso, goce, aprovechamientos o explotación de bienes de dominio	389,129.68	
<b>Derechos por Prestación de Servicios</b>	<b>18,414,835.17</b>	
<i>Servicios Médicos</i>	<i>55,263.12</i>	
<i>Alumbrado Publico</i>	<i>15,476,019.00</i>	
<i>Aseo Publico</i>	<i>1,141,626.00</i>	
<i>Cementerios</i>	<i>593,653.79</i>	
<i>Rastro</i>	<i>724,920.45</i>	
<i>Seguridad Publica</i>	<i>423,352.81</i>	
Accesorios	200,423.62	
<b>Otros derechos</b>	<b>6,683,138.67</b>	
Licencias, Permisos, Autorizaciones y Refrendos	1,649,904.48	
Anuncios y Publicidad	173,928.77	
Bebidas Alcohólicas	2,198,530.35	
Licencias y Permisos	1,132.35	
Registros Certificaciones y Legalizaciones	918,658.01	
Catastro	934,341.31	
Ecología	40,757.25	
Diversas Certificaciones	765,386.15	
		1,473,094.51
<b>Productos de tipo corriente</b>		
Productos derivado del uso y aprovechamientos de bienes no sujetos a régimen de dominio publico	1,373,873.74	
Rendimientos Financieros	99,220.77	
		8,749,518.05
<b>Aprovechamientos de tipo corriente</b>		
Multas	-127,209.39	
Otros aprovechamientos	8,876,727.44	

**Participaciones y Aportaciones**



MUNICIPIO DE TECOMÁN, COL.  
TESORERIA MUNICIPAL

2. El saldo de esta cuenta se integra de conformidad a lo expresado en la siguiente tabla y asciende a la cantidad de \$ 251,252,207.15 (doscientos cincuenta y un millones doscientos cincuenta y dos mil doscientos siete pesos 15/100 m.n.).

Rubro	Monto
Participaciones	137,215,398.26
Aportaciones	98,797,255.05
Convenios	15,239,553.84

**Otros Ingresos**

3. Principalmente acumula las cantidades recibidas por concepto de préstamos a corto plazo del Gobierno del Estado de Colima, arrojando un saldo la cuenta de \$2,616,000.00 (dos millones seiscientos dieciséis mil pesos 00/100 m.n.).

**Gastos y Otras Pérdidas**

4. Se integra por las cuentas de gastos de Servicios Personales, Materiales y Suministros, Servicios Generales, Transferencia, Asignaciones, Subsidios y Otras Ayudas, Participaciones y Aportaciones e Intereses, Comisiones y Otros Gastos como se muestra en la tabla y ascienden a la cantidad de \$ 288,194,856.79 (doscientos ochenta y ocho millones ciento noventa y cuatro mil ochocientos cincuenta y seis pesos 79/100 m.n.).

Rubro	Monto
Servicios Personales	179,409,944.70
Materiales y Suministros	19,951,841.51
Servicios Generales	38,260,194.97
Transferencia, Asignaciones, Subsidios y Otras Ayudas	47,623,436.40
Participaciones y Aportaciones	205,895.46
Intereses, Comisiones y Otros Gastos	2,743,545.73

# H. AYUNTAMIENTO CONSTITUCIONAL DE TECOMAN

## Información Presupuestal

### Estado Analítico de Ingresos

Por rubro de Ingresos

Por Fuente y Origen de los Ingresos

### Estado Analítico del Ejercicio del Presupuesto de Egresos

Por Objeto del Gasto

Por Tipo de Gasto


Por Estructura Administrativa

Por Clasificación Funcional

Por Fuente de Financiamiento

Por Ubicación Geográfica


OCTUBRE 2017



**MUNICIPIO DE TECOMAN, COL.**  
**Sistema Integral de Contabilidad Gubernamental**  
**ESTADO ANALITICO DE INGRESOS**  
**DEL 1 DE OCTUBRE AL 31 DE OCTUBRE DE 2017**

Análisis por: Clasificación por Rubro de Ingresos

Clave Presupuestaria Descripción Rubro-Tipo-Clase-Conc	Est Oct-Oct	AyR Oct-Oct	PrM Oct-Oct	Dev Oct-Oct	Rec Oct-Oct	Dif Oct-Oct
<b>01 IMPUESTOS</b>	<b>1,183,045.97</b>	<b>0.00</b>	<b>1,183,045.97</b>	<b>2,357,994.18</b>	<b>2,357,994.18</b>	<b>1,174,948.21</b>
01 IMPUESTO SOBRE LOS INGRESOS	8,452.18	0.00	8,452.18	150.98	150.98	-8,301.20
01 IMPUESTO SOBRE ESPECTÁCULOS Y OTRAS DIVERSIONES PUBLICAS	8,452.18	0.00	8,452.18	150.98	150.98	-8,301.20
01 BOX Y LUCHA LIBRE	722.03	0.00	722.03	0.00	0.00	-722.03
04 CHARREADAS Y JARIPEOS	7,730.15	0.00	7,730.15	0.00	0.00	-7,730.15
09 OTROS ESPECTÁCULOS Y DIVERSIONES	0.00	0.00	0.00	150.98	150.98	150.98
02 IMPUESTOS SOBRE EL PATRIMONIO	502,518.79	0.00	502,518.79	888,128.43	888,128.43	385,609.64
01 IMPUESTO PREDIAL	502,518.79	0.00	502,518.79	888,128.43	888,128.43	385,609.64
01 IMPUESTO PREDIAL URBANO EDIFICADO	389,218.79	0.00	389,218.79	736,117.39	736,117.39	346,898.60
02 IMPUESTO PREDIAL URBANO NO EDIFICADO	72,100.00	0.00	72,100.00	24,440.79	24,440.79	-47,659.21
03 IMPUESTO PREDIAL RÚSTICO	41,200.00	0.00	41,200.00	153,825.79	153,825.79	112,625.79
04 IMPUESTO PREDIAL PARCELAS	10,300.00	0.00	10,300.00	8,031.90	8,031.90	-2,268.10
07 DESCUENTOS Y BONIFICACIONES JUBILADOS Y PENSIONADOS	-10,300.00	0.00	-10,300.00	-34,287.44	-34,287.44	-23,987.44
03 IMPUESTO SOBRE LA PRODUCCIÓN, EL CONSUMO Y TRANSACCIONES	618,000.00	0.00	618,000.00	781,855.38	781,855.38	163,855.38
01 IMPUESTO SOBRE TRANSMISIONES PATRIMONIALES	618,000.00	0.00	618,000.00	781,855.38	781,855.38	163,855.38
07 ACCESORIOS	54,075.00	0.00	54,075.00	687,859.39	687,859.39	633,784.39
01 ACCESORIOS DE IMPUESTO PREDIAL	37,080.00	0.00	37,080.00	685,239.57	685,239.57	648,159.57
01 GASTOS DE EJECUCIÓN	21,630.00	0.00	21,630.00	54,878.97	54,878.97	33,248.97
02 MULTAS	15,450.00	0.00	15,450.00	642,651.64	642,651.64	627,201.64
03 RECARGOS	164,800.00	0.00	164,800.00	355,786.25	355,786.25	190,986.25
06 DESCUENTOS EN RECARGOS	-164,800.00	0.00	-164,800.00	-368,077.29	-368,077.29	-203,277.29
03 ACCESORIOS DEL IMP. SOBRE TRANSM. PATRIMONIAL	16,995.00	0.00	16,995.00	2,619.82	2,619.82	-14,375.18
02 MULTAS	1,545.00	0.00	1,545.00	2,264.70	2,264.70	719.70
03 RECARGOS	15,450.00	0.00	15,450.00	355.12	355.12	-15,094.88
<b>04 DERECHOS</b>	<b>1,839,754.07</b>	<b>0.00</b>	<b>1,839,754.07</b>	<b>2,322,171.65</b>	<b>2,322,171.65</b>	<b>482,417.58</b>
01 DERECHOS POR EL USO, GOCE, APROVECHAMIENTO O EXPLOTACIÓN DE BIENES DE DOMINIO PÚBLICO	39,655.00	0.00	39,655.00	53,408.23	53,408.23	13,753.23
01 USO DE VÍAS Y ÁREAS PÚBLICAS	39,655.00	0.00	39,655.00	53,408.23	53,408.23	13,753.23
06 USO PARA PUESTOS FIJOS, SEMIFIJOS, AMBULANTES Y TIANGUIS	39,140.00	0.00	39,140.00	53,408.23	53,408.23	14,268.23
08 OTROS NO ESPECIFICADOS	515.00	0.00	515.00	0.00	0.00	-515.00
03 DERECHOS POR PRESTACIÓN DE SERVICIOS	1,416,250.00	0.00	1,416,250.00	1,800,502.32	1,800,502.32	384,252.32
01 SERVICIOS MÉDICOS	4,120.00	0.00	4,120.00	6,567.63	6,567.63	2,447.63
02 ALUMBRADO PÚBLICO	1,246,300.00	0.00	1,246,300.00	1,650,738.89	1,650,738.89	404,438.89
01 RECAUDACION CFE	1,236,000.00	0.00	1,236,000.00	1,638,781.63	1,638,781.63	402,781.63
02 RECAUDACION TESORERIA	10,300.00	0.00	10,300.00	11,957.26	11,957.26	1,657.26
03 ASEO PÚBLICO	25,750.00	0.00	25,750.00	13,019.86	13,019.86	-12,730.14
04 CEMENTERIOS	37,080.00	0.00	37,080.00	58,424.09	58,424.09	21,344.09



**MUNICIPIO DE TECOMAN, COL.**  
**Sistema Integral de Contabilidad Gubernamental**  
**ESTADO ANALITICO DE INGRESOS**  
**DEL 1 DE OCTUBRE AL 31 DE OCTUBRE DE 2017**

Análisis por: Clasificación por Rubro de Ingresos


Clave Presupuestaria Descripción	Est Oct-Oct	AyR Oct-Oct	PrM Oct-Oct	Dev Oct-Oct	Rec Oct-Oct	Dif Oct-Oct
Rubro-Tipo-Clase-Conc						
05 RASTRO	72,100.00	0.00	72,100.00	63,055.47	63,055.47	-9,044.53
06 SEGURIDAD PUBLICA	30,900.00	0.00	30,900.00	8,696.38	8,696.38	-22,203.62
04 OTROS DERECHOS	347,636.33	0.00	347,636.33	450,594.79	450,594.79	102,958.46
01 LICENCIAS, PERMISOS, AUTORIZACIONES Y REFRENDOS	55,255.38	0.00	55,255.38	112,008.78	112,008.78	56,753.40
01 PERMISOS DE CONSTRUCCIÓN	5,665.00	0.00	5,665.00	18,865.52	18,865.52	13,200.52
02 PERMISOS DE REMODELACIÓN	9,270.00	0.00	9,270.00	0.00	0.00	-9,270.00
03 PERMISO PARA DEMOLICIÓN	3,090.00	0.00	3,090.00	396.70	396.70	-2,693.30
06 PERMISO PARA BARDEOS	721.00	0.00	721.00	437.84	437.84	-283.16
09 OTROS PERMISOS DE CONTRUCCIÓN	3,090.00	0.00	3,090.00	75.49	75.49	-3,014.51
10 ALINEAMIENTOS	1,545.00	0.00	1,545.00	4,271.62	4,271.62	2,726.62
11 DESIGNACIÓN DE NÚMERO OFICIAL	309.00	0.00	309.00	1,358.88	1,358.88	1,049.88
12 AUTORIZACIÓN DE LICENCIA DE USO DE SUELO	0.00	0.00	0.00	2,422.62	2,422.62	2,422.62
13 DICTAMEN DE VOCACIÓN DE SUELO	18,540.00	0.00	18,540.00	31,183.77	31,183.77	12,643.77
14 MEDICIÓN DE TERRENOS	3,090.00	0.00	3,090.00	5,925.56	5,925.56	2,835.56
17 PERMISO PARA SUBDIVISIÓN O FUSIÓN DE LOTES	4,635.00	0.00	4,635.00	22,387.81	22,387.81	17,752.81
20 LICENCIA DE URBANIZACIÓN	0.00	0.00	0.00	24,381.01	24,381.01	24,381.01
24 CERTIFICADO DE HABILIDAD.	150.38	0.00	150.38	301.96	301.96	151.58
25 INSCRIPCIÓN O REFRENDO COMO PERITO DE OBRA.	5,150.00	0.00	5,150.00	0.00	0.00	-5,150.00
02 ANUNCIOS Y PUBLICIDAD	3,708.00	0.00	3,708.00	11,987.81	11,987.81	8,279.81
01 PUBLICIDAD PERMANENTE	3,708.00	0.00	3,708.00	11,987.81	11,987.81	8,279.81
03 BEBIDAS ALCOHOLICAS	135,710.74	0.00	135,710.74	69,066.46	69,066.46	-66,644.28
01 EXPEDICIÓN DE LICENCIAS PARA FUNCIONAMIENTO DE ESTABLECIMIENTO	56,650.00	0.00	56,650.00	15,098.00	15,098.00	-41,552.00
02 REFRENDO DE ANUAL DE LICENCIA	51,500.00	0.00	51,500.00	26,742.98	26,742.98	-24,757.02
04 CAMBIO DE PROPIETARIO	150.38	0.00	150.38	0.00	0.00	-150.38
05 HORAS EXTRAS	22,569.36	0.00	22,569.36	21,892.10	21,892.10	-677.26
06 PERMISO PARA REALIZACIÓN DE EVENTOS ESPECIALES	4,326.00	0.00	4,326.00	5,333.38	5,333.38	1,007.38
07 PERMISO PARA FUNCIONAMIENTO TEMPORAL	515.00	0.00	515.00	0.00	0.00	-515.00
05 REGISTROS, CERTIFICACIONES Y LEGALIZACIONES	61,800.00	0.00	61,800.00	108,003.96	108,003.96	46,203.96
01 EN OFICINAS	61,800.00	0.00	61,800.00	108,003.96	108,003.96	46,203.96
06 CATASTRO	58,717.21	0.00	58,717.21	128,514.45	128,514.45	69,797.24
01 COPIAS E IMPRESIONES	360.50	0.00	360.50	271.76	271.76	-88.74
02 INFORMES Y CERTIFICACIONES DE CATASTRO	676.71	0.00	676.71	679.40	679.40	2.69
03 AVALÚOS, ASIGNACIÓN DE CLAVES Y MEDICIONES	43,260.00	0.00	43,260.00	110,538.81	110,538.81	67,278.81
04 FUSIONES, SUBDIVISIONES, RELOTIFICACIONES, CESIONES Y REGISTROS	14,420.00	0.00	14,420.00	17,024.48	17,024.48	2,604.48
07 ECOLOGÍA	0.00	0.00	0.00	3,397.05	3,397.05	3,397.05
03 AUTORIZACIÓN PARA PODA O DERRIBO DE ÁRBOL	0.00	0.00	0.00	3,397.05	3,397.05	3,397.05



**MUNICIPIO DE TECOMAN, COL.**  
**Sistema Integral de Contabilidad Gubernamental**  
**ESTADO ANALITICO DE INGRESOS**  
**DEL 1 DE OCTUBRE AL 31 DE OCTUBRE DE 2017**

Análisis por: Clasificación por Rubro de Ingresos

Clave Presupuestaria Descripción Rubro-Tipo-Clase-Conc	Est Oct-Oct	AyR Oct-Oct	PrM Oct-Oct	Dev Oct-Oct	Rec Oct-Oct	Dif Oct-Oct
08 DIVERSAS CERTIFICACIONES	32,445.00	0.00	32,445.00	17,616.28	17,616.28	-14,828.72
02 CERTIFICACIÓN DE RESIDENCIA	1,545.00	0.00	1,545.00	240.12	240.12	-1,304.88
03 SOLVENCIAS FISCALES	4,120.00	0.00	4,120.00	226.47	226.47	-3,893.53
04 CONSTANCIAS	14,420.00	0.00	14,420.00	9,480.04	9,480.04	-4,939.96
05 REGISTRO DEL RIESGO DE SINIESTRALIDAD	12,360.00	0.00	12,360.00	7,669.65	7,669.65	-4,690.35
05 ACCESORIOS	36,212.74	0.00	36,212.74	17,666.31	17,666.31	-18,546.43
02 RECARGOS	15,612.74	0.00	15,612.74	17,590.82	17,590.82	1,978.08
03 GASTOS DE EJECUCIÓN	20,600.00	0.00	20,600.00	75.49	75.49	-20,524.51
<b>05 PRODUCTOS DE TIPO CORRIENTE</b>	<b>113,450.38</b>	<b>0.00</b>	<b>113,450.38</b>	<b>84,460.21</b>	<b>84,460.21</b>	<b>-28,990.17</b>
01 PRODUCTOS DE TIPO CORRIENTE	113,450.38	0.00	113,450.38	84,460.21	84,460.21	-28,990.17
01 PRODUCTOS DERIVADOS DEL USO Y APROVECHAMIENTO DE BIENES NO SUJETOS A RÉGIMEN DE DOMINIO PÚBLICO	113,450.38	0.00	113,450.38	71,735.66	71,735.66	-41,714.72
01 VENTA DE BIENES MUEBLES E INMUEBLES	46,350.00	0.00	46,350.00	20,536.67	20,536.67	-25,813.33
02 ARRENDAMIENTO DE BIENES MUEBLES E INMUEBLES	41,200.00	0.00	41,200.00	30,018.64	30,018.64	-11,181.36
03 FORMAS IMPRESAS	25,750.00	0.00	25,750.00	22,152.62	22,152.62	-3,597.38
10 OTROS PRODUCTOS	150.38	0.00	150.38	-972.27	-972.27	-1,122.65
03 OTROS PRODUCTOS QUE GENERAN INGRESOS CORRIENTES	0.00	0.00	0.00	12,724.55	12,724.55	12,724.55
02 RENDIMIENTOS FINANCIEROS RECURSOS PROPIOS	0.00	0.00	0.00	539.55	539.55	539.55
03 RENDIMIENTOS FINANCIEROS FAIS	0.00	0.00	0.00	8,319.86	8,319.86	8,319.86
04 RENDIMIENTOS FINANCIEROS FORTAMUN	0.00	0.00	0.00	1,881.94	1,881.94	1,881.94
05 OTROS RENDIMIENTOS FINANCIEROS	0.00	0.00	0.00	1,983.20	1,983.20	1,983.20
<b>06 APROVECHAMIENTOS DE TIPO CORRIENTE</b>	<b>282,117.00</b>	<b>0.00</b>	<b>282,117.00</b>	<b>-335,290.09</b>	<b>-335,290.09</b>	<b>-617,407.09</b>
01 APROVECHAMIENTOS DE TIPO CORRIENTE	282,117.00	0.00	282,117.00	-335,290.09	-335,290.09	-617,407.09
02 MULTAS	259,869.00	0.00	259,869.00	-355,849.48	-355,849.48	-615,718.48
01 MULTAS POR FALTAS A LA REGLAMENTACIÓN MUNICIPAL	257,500.00	0.00	257,500.00	-356,112.75	-356,112.75	-613,612.75
02 RECARGOS DE MULTAS	2,369.00	0.00	2,369.00	263.27	263.27	-2,105.73
09 OTROS APROVECHAMIENTOS	22,248.00	0.00	22,248.00	20,559.39	20,559.39	-1,688.61
01 INTERESES	1,648.00	0.00	1,648.00	335.11	335.11	-1,312.89
07 OTROS	20,600.00	0.00	20,600.00	20,224.28	20,224.28	-375.72
<b>08 PARTICIPACIONES Y APORTACIONES.</b>	<b>23,658,804.18</b>	<b>2,695,762.00</b>	<b>26,364,566.18</b>	<b>23,588,940.57</b>	<b>23,588,940.57</b>	<b>-79,863.61</b>
01 PARTICIPACIONES	13,598,923.42	0.00	13,598,923.42	13,248,486.62	13,248,486.62	-350,436.80
01 FONDO GENERAL DE PARTICIPACIONES	8,557,482.58	0.00	8,557,482.58	8,444,322.04	8,444,322.04	-113,160.54
02 FONDO DE FOMENTO MUNICIPAL	3,547,682.17	0.00	3,547,682.17	3,567,671.58	3,567,671.58	19,989.41
03 TENENCIA	0.00	0.00	0.00	161.37	161.37	161.37
04 ISAN	134,396.67	0.00	134,396.67	202,450.21	202,450.21	68,053.54
05 IEPS	153,842.00	0.00	153,842.00	178,765.12	178,765.12	24,923.12
06 FONDO DE FISCALIZACIÓN	378,559.42	0.00	378,559.42	319,784.90	319,784.90	-58,774.52




**MUNICIPIO DE TECOMAN, COL.**  
**Sistema Integral de Contabilidad Gubernamental**  
**ESTADO ANALITICO DE INGRESOS**  
**DEL 1 DE OCTUBRE AL 31 DE OCTUBRE DE 2017**

Análisis por: Clasificación por Rubro de Ingresos

Clave Presupuestaria Descripción Rubro-Tipo-Clase-Conc	Est Oct-Oct	AyR Oct-Oct	PrM Oct-Oct	Dev Oct-Oct	Rec Oct-Oct	Dif Oct-Oct
07 IEPS GASOLINA Y DIESEL	416,403.00	0.00	416,403.00	504,291.07	504,291.07	87,888.07
09 PARTICIPACION ARTICULO 3-B LCF	410,557.58	0.00	410,557.58	0.00	0.00	-410,557.58
11 FONDO COMPENSACION ISAN	0.00	0.00	0.00	31,040.33	31,040.33	31,040.33
02 APORTACIONES	10,033,868.87	2,695,762.00	12,729,630.87	10,326,279.73	10,326,279.73	292,410.86
01 FONDO DE APORTACIÓN PARA LA INFRAESTRUCTURA SOCIAL	4,210,463.70	2,544,545.00	6,755,008.70	4,465,070.73	4,465,070.73	254,607.03
01 FAIS DEL EJERCICIO	4,210,463.70	2,544,545.00	6,755,008.70	4,465,070.73	4,465,070.73	254,607.03
02 FONDO DE APORTACIÓN PARA EL FORTALECIMIENTO DE LOS MUNICIPIOS	5,823,405.17	151,217.00	5,974,622.17	5,861,209.00	5,861,209.00	37,803.83
01 FORTAMUN DEL EJERCICIO	5,823,405.17	151,217.00	5,974,622.17	5,861,209.00	5,861,209.00	37,803.83
03 CONVENIOS	36,011.89	0.00	36,011.89	14,174.22	14,174.22	-21,837.67
03 ZOFEMAT	21,076.89	0.00	21,076.89	10,743.00	10,743.00	-10,333.89
06 CONVENIOS DE PROGRAMAS FEDERALES	14,935.00	0.00	14,935.00	3,431.22	3,431.22	-11,503.78
02 APORTACIONES DEL FONDO ZOFEMAT	14,935.00	0.00	14,935.00	3,431.22	3,431.22	-11,503.78
<b>TOTAL:</b>	<b>27,087,171.60</b>	<b>2,695,762.00</b>	<b>29,782,933.60</b>	<b>28,018,276.52</b>	<b>28,018,276.52</b>	<b>931,104.92</b>
<b>Ingresos excedentes:</b>						<b>931,104.92</b>





**MUNICIPIO DE TECOMAN, COL.**  
**Sistema Integral de Contabilidad Gubernamental**  
**ESTADO ANALITICO DE INGRESOS**  
**DEL 1 DE OCTUBRE AL 31 DE OCTUBRE DE 2017**

Análisis por: Fuente y Origen de Ingresos


Clave Presupuestaria	Descripción	Est Oct-Oct	AyR Oct-Oct	PrM Oct-Oct	Dev Oct-Oct	Rec Oct-Oct	Dif Oct-Oct
FF-OR-RF							
<b>01 RECURSOS FISCALES</b>		<b>3,418,367.42</b>	<b>0.00</b>	<b>3,418,367.42</b>	<b>4,429,335.95</b>	<b>4,429,335.95</b>	<b>1,010,968.53</b>
01 INGRESOS DE GESTION		3,418,367.42	0.00	3,418,367.42	4,429,335.95	4,429,335.95	1,010,968.53
01 IMPUESTOS		1,183,045.97	0.00	1,183,045.97	2,357,994.18	2,357,994.18	1,174,948.21
04 DERECHOS		1,839,754.07	0.00	1,839,754.07	2,322,171.65	2,322,171.65	482,417.58
05 PRODUCTOS		113,450.38	0.00	113,450.38	84,460.21	84,460.21	-28,990.17
06 APROVECHAMIENTOS		282,117.00	0.00	282,117.00	-335,290.09	-335,290.09	-617,407.09
<b>05 RECURSOS FEDERALES</b>		<b>23,668,804.18</b>	<b>2,695,762.00</b>	<b>26,364,566.18</b>	<b>23,588,940.57</b>	<b>23,588,940.57</b>	<b>-79,863.61</b>
01 PARTICIPACIONES		13,598,923.42	0.00	13,598,923.42	13,248,486.62	13,248,486.62	-350,436.80
01 FONDO GENERAL DE PARTICIPACIONES		8,557,482.58	0.00	8,557,482.58	8,444,322.04	8,444,322.04	-113,160.54
02 FONDO DE FOMENTO MUNICIPAL		3,547,682.17	0.00	3,547,682.17	3,567,671.58	3,567,671.58	19,989.41
03 TENENCIA		0.00	0.00	0.00	161.37	161.37	161.37
04 ISAN		134,396.67	0.00	134,396.67	202,450.21	202,450.21	68,053.54
05 IEPS		153,842.00	0.00	153,842.00	178,765.12	178,765.12	24,923.12
06 FONDO DE FISCAIZACION		378,559.42	0.00	378,559.42	319,784.90	319,784.90	-58,774.52
07 IEPS, GASOLINA Y DIESEL		416,403.00	0.00	416,403.00	504,291.07	504,291.07	87,888.07
08 PARTICIPACIONES ARTICULO 3-B LCF		410,557.58	0.00	410,557.58	0.00	0.00	-410,557.58
10 FONDO COMPENSACION ISAN		0.00	0.00	0.00	31,040.33	31,040.33	31,040.33
02 APORTACIONES		10,033,868.87	2,695,762.00	12,729,630.87	10,326,279.73	10,326,279.73	292,410.86
01 FONDO DE INFRAESTRUCTURA SOCIAL MUNICIPAL FIII		4,210,463.70	2,544,545.00	6,755,008.70	4,465,070.73	4,465,070.73	254,607.03
02 FONDO DE FORTALECIMIENTO DE LOS MUNICIPIOS FIV		5,823,405.17	151,217.00	5,974,622.17	5,861,209.00	5,861,209.00	37,803.83
03 CONVENIOS		36,011.89	0.00	36,011.89	14,174.22	14,174.22	-21,837.67
01 ZOFEMAT		36,011.89	0.00	36,011.89	14,174.22	14,174.22	-21,837.67
<b>TOTAL:</b>		<b>27,087,171.60</b>	<b>2,695,762.00</b>	<b>29,782,933.60</b>	<b>28,018,276.52</b>	<b>28,018,276.52</b>	<b>931,104.92</b>
<b>Ingresos excedentes:</b>							<b>931,104.92</b>



**MUNICIPIO DE TECOMAN, COL.**  
**Sistema Integral de Contabilidad Gubernamental**  
**ESTADO ANALITICO DEL EJERCICIO DEL PRESUPUESTO DE EGRESOS**  
**DEL 1 DE OCTUBRE AL 31 DE OCTUBRE DE 2017**

Análisis por: Objeto del Gasto

Clave Presupuestaria Cap-Con-PGen-PEsp	Descripción	Apr Oct-Oct	AyR Oct-Oct	PrM Oct-Oct	Dev Oct-Oct	Pag Oct-Oct	SEje Oct-Oct
<b>01</b>	<b>SERVICIOS PERSONALES</b>	<b>15,105,524.77</b>	<b>0.00</b>	<b>15,105,524.77</b>	<b>17,009,118.16</b>	<b>16,355,330.11</b>	<b>-1,903,593.39</b>
<b>01 01</b>	<b>REMUNERACIONES AL PERSONAL DE CARACTER PERMANENTE</b>	<b>9,191,265.53</b>	<b>0.00</b>	<b>9,191,265.53</b>	<b>10,781,678.46</b>	<b>10,778,335.77</b>	<b>-1,590,412.93</b>
01 01 01	DIETAS	881,223.10	0.00	881,223.10	950,823.61	950,823.61	-69,600.51
01 01 01 01	DIETA A REGIDORES, SÍNDICO Y PRESIDENTE MUNICIPAL	881,223.10	0.00	881,223.10	950,823.61	950,823.61	-69,600.51
01 01 03	SUELDOS BASE AL PERSONAL PERMANENTE	8,310,042.43	0.00	8,310,042.43	9,830,854.85	9,827,512.16	-1,520,812.42
01 01 03 01	SUELDO	7,119,730.47	0.00	7,119,730.47	8,426,230.75	8,422,888.06	-1,306,500.28
01 01 03 03	QUINQUENIOS	1,190,311.96	0.00	1,190,311.96	1,404,624.10	1,404,624.10	-214,312.14
<b>01 02</b>	<b>REMUNERACIONES AL PERSONAL DE CARÁCTER TRANSITORIO</b>	<b>496,698.77</b>	<b>0.00</b>	<b>496,698.77</b>	<b>739,863.27</b>	<b>739,863.27</b>	<b>-243,164.50</b>
01 02 01	HONORARIOS ASIMILABLES A SALARIOS	12,262.50	0.00	12,262.50	0.00	0.00	12,262.50
01 02 02	SUELDOS BASE AL PERSONAL EVENTUAL	484,436.27	0.00	484,436.27	739,863.27	739,863.27	-255,427.00
01 02 02 01	SUELDO A PERSONAL EVENTUAL	484,436.27	0.00	484,436.27	739,863.27	739,863.27	-255,427.00
<b>01 03</b>	<b>REMUNERACIONES ADICIONALES Y ESPECIALES</b>	<b>1,251,788.55</b>	<b>0.00</b>	<b>1,251,788.55</b>	<b>1,822,117.16</b>	<b>1,814,475.15</b>	<b>-570,328.61</b>
01 03 02	PRIMAS DE VACACIONES, DOMINICAL Y GRATIFICACIÓN DE FIN DE AÑO	2,912.56	0.00	2,912.56	40,504.79	44,862.78	-37,592.23
01 03 02 01	PRIMA VACACIONAL	0.00	0.00	0.00	2,478.31	4,449.88	-2,478.31
01 03 02 02	PRIMA DOMINICAL	0.00	0.00	0.00	7,394.01	7,394.01	-7,394.01
01 03 02 03	PRIMA DE RIESGO	2,912.56	0.00	2,912.56	1,781.38	1,781.38	-1,131.18
01 03 02 05	AGUINALDO	0.00	0.00	0.00	28,851.09	31,237.51	-28,851.09
01 03 03	HORAS EXTRAORDINARIAS	0.00	0.00	0.00	82,217.34	82,217.34	-82,217.34
01 03 03 01	HORAS EXTRAORDINARIAS	0.00	0.00	0.00	82,217.34	82,217.34	-82,217.34
01 03 04	COMPENSACIONES	1,248,875.99	0.00	1,248,875.99	1,699,395.03	1,687,395.03	-450,519.04
01 03 04 01	COMPENSACIONES	1,226,084.47	0.00	1,226,084.47	1,684,317.31	1,672,317.31	-458,232.84
01 03 04 03	ESTÍMULOS PROFESIONALES	22,791.52	0.00	22,791.52	15,077.72	15,077.72	7,713.80
<b>01 04</b>	<b>SEGURIDAD SOCIAL</b>	<b>944,990.86</b>	<b>0.00</b>	<b>944,990.86</b>	<b>735,333.54</b>	<b>735,333.54</b>	<b>209,657.32</b>
01 04 01	APORTACIONES DE SEGURIDAD SOCIAL	944,990.86	0.00	944,990.86	735,333.54	735,333.54	209,657.32
01 04 01 01	CUOTAS AL IMSS	863,733.52	0.00	863,733.52	635,260.89	635,260.89	228,472.63
01 04 01 02	PREVISIÓN SOCIAL MÚLTIPLE	81,257.34	0.00	81,257.34	100,072.65	100,072.65	-18,815.31
<b>01 05</b>	<b>OTRAS PRESTACIONES SOCIALES Y ECONOMICAS</b>	<b>3,220,781.06</b>	<b>0.00</b>	<b>3,220,781.06</b>	<b>2,930,125.73</b>	<b>2,287,322.38</b>	<b>290,655.33</b>
01 05 01	CUOTAS PARA EL FONDO DE AHORRO Y FONDO DE TRABAJO	1,279,749.24	0.00	1,279,749.24	983,922.77	341,119.42	295,826.47
01 05 01 01	FONDO DE AHORRO	1,279,749.24	0.00	1,279,749.24	983,922.77	341,119.42	295,826.47
01 05 04	PRESTACIONES CONTRACTUALES	1,941,031.82	0.00	1,941,031.82	1,946,202.96	1,946,202.96	-5,171.14
01 05 04 01	APOYO PREDIAL	0.00	0.00	0.00	4,240.31	4,240.31	-4,240.31
01 05 04 09	AYUDA DE TRANSPORTE	311,753.13	0.00	311,753.13	387,092.22	387,092.22	-75,339.09
01 05 04 10	AYUDA PARA RENTA	346,988.34	0.00	346,988.34	409,030.50	409,030.50	-62,042.16
01 05 04 14	AYUDA PARA UNIFORME	23,517.84	0.00	23,517.84	0.00	0.00	23,517.84
01 05 04 24	BONO DE ASISTENCIA PERFECTA	591,103.59	0.00	591,103.59	353,903.92	353,903.92	237,199.67
01 05 04 28	BONO DE JUGUETE	0.00	0.00	0.00	1,465.88	1,465.88	-1,465.88



**MUNICIPIO DE TECOMAN, COL.**  
**Sistema Integral de Contabilidad Gubernamental**  
**ESTADO ANALITICO DEL EJERCICIO DEL PRESUPUESTO DE EGRESOS**  
**DEL 1 DE OCTUBRE AL 31 DE OCTUBRE DE 2017**

Análisis por: Objeto del Gasto

Clave Presupuestaria Cap-Con-PGen-PEsp	Descripción	Apr Oct-Oct	AyR Oct-Oct	PrM Oct-Oct	Dev Oct-Oct	Pag Oct-Oct	SEje Oct-Oct
01 05 04 45	BONO NAVIDEÑO	0.00	0.00	0.00	1,710.09	1,710.09	-1,710.09
01 05 04 46	CANASTA BÁSICA	645,011.42	0.00	645,011.42	757,653.84	757,653.84	-112,642.42
01 05 04 47	COMISIONES SINDICALES	18,570.00	0.00	18,570.00	11,357.80	11,357.80	7,212.20
01 05 04 49	MANEJO Y PROGRAMA FONDO DE AHORRO	4,087.50	0.00	4,087.50	0.00	0.00	4,087.50
01 05 04 52	GASTOS DE EJECUCIÓN	0.00	0.00	0.00	19,748.40	19,748.40	-19,748.40
<b>02</b>	<b>MATERIALES Y SUMINISTROS</b>	<b>1,510,738.80</b>	<b>0.00</b>	<b>1,510,738.80</b>	<b>2,057,594.60</b>	<b>1,659,681.73</b>	<b>-546,855.80</b>
<b>02 01</b>	<b>MATERIALES DE ADMINISTRACION, EMISION DE DOCUMENTOS Y ARTICULOS OFICIALES</b>	<b>82,241.10</b>	<b>0.00</b>	<b>82,241.10</b>	<b>76,466.27</b>	<b>34,763.25</b>	<b>5,774.83</b>
02 01 01	MATERIALES, ÚTILES Y EQUIPOS MENORES DE OFICINA	81,449.44	0.00	81,449.44	76,466.27	34,763.25	4,983.17
02 01 01 01	MATERIAL Y ÚTILES DE OFICINA	23,590.77	0.00	23,590.77	15,052.07	14,431.07	8,538.70
02 01 01 02	MATERIAL DE LIMPIEZA	24,418.31	0.00	24,418.31	17,203.18	12,767.18	7,215.13
02 01 01 03	MATERIAL DE IMPRESIÓN Y REPRODUCCIÓN	23,929.97	0.00	23,929.97	32,099.40	4,097.00	-8,169.43
02 01 01 04	MATERIAL Y ÚTILES DE IMPRESIÓN	9,510.39	0.00	9,510.39	11,491.62	2,798.00	-1,981.23
02 01 01 07	MATERIAL DE OFICINA(COPIAS Y ENGARGOLADOS)	0.00	0.00	0.00	620.00	620.00	-620.00
02 01 05	MATERIAL IMPRESO E INFORMACIÓN DIGITAL	791.66	0.00	791.66	0.00	0.00	791.66
02 01 05 01	MATERIAL IMPRESO.	791.66	0.00	791.66	0.00	0.00	791.66
<b>02 02</b>	<b>ALIMENTOS Y UTENSILIOS</b>	<b>11,539.91</b>	<b>0.00</b>	<b>11,539.91</b>	<b>5,180.00</b>	<b>5,180.00</b>	<b>6,359.91</b>
02 02 01	PRODUCTOS ALIMENTICIOS PARA PERSONAS	10,799.91	0.00	10,799.91	5,180.00	5,180.00	5,619.91
02 02 01 01	PRODUCTOS ALIMENTICIOS DERIVADOS DE PROGRAMAS INSTITUCIONALES	10,799.91	0.00	10,799.91	5,180.00	5,180.00	5,619.91
02 02 03	UTENSILIOS PARA EL SERVICIO DE ALIMENTACIÓN	740.00	0.00	740.00	0.00	0.00	740.00
02 02 03 01	UTENSILIOS PARA EL SERVICIO DE ALIMENTACIÓN	740.00	0.00	740.00	0.00	0.00	740.00
<b>02 03</b>	<b>MATERIAS PRIMAS Y MATERIALES DE PRODUCCION Y COMERCIALIZACION</b>	<b>2,500.00</b>	<b>0.00</b>	<b>2,500.00</b>	<b>0.00</b>	<b>0.00</b>	<b>2,500.00</b>
02 03 01	PRODUCTOS ALIMENTICIOS, AGROPECUARIOS Y FORESTALES ADQUIRIDOS COMO MATERIA PRIMA	2,500.00	0.00	2,500.00	0.00	0.00	2,500.00
02 03 01 01	MATERIA PRIMA EN ESTADO NATURAL	2,500.00	0.00	2,500.00	0.00	0.00	2,500.00
<b>02 04</b>	<b>MATERIALES Y ARTICULOS DE CONSTRUCCION Y DE REPARACION</b>	<b>164,581.92</b>	<b>0.00</b>	<b>164,581.92</b>	<b>161,750.23</b>	<b>200,763.74</b>	<b>2,831.69</b>
02 04 02	CEMENTO Y PRODUCTOS DE CONCRETO	1,154.00	0.00	1,154.00	497.85	497.85	656.15
02 04 02 01	CEMENTO, PEGA AZULEJOS Y CONCRETOS	1,154.00	0.00	1,154.00	497.85	497.85	656.15
02 04 04	MADERA Y PRODUCTOS DE MADERA	2,088.00	0.00	2,088.00	0.00	0.00	2,088.00
02 04 04 01	MADERA Y SUS DERIVADOS	2,088.00	0.00	2,088.00	0.00	0.00	2,088.00
02 04 06	MATERIAL ELÉCTRICO Y ELECTRÓNICO	105,383.13	0.00	105,383.13	54,015.30	102,079.39	51,367.83
02 04 06 01	MATERIAL ELÉCTRICO Y ELECTRÓNICO PARA OFICINAS ADMINISTRATIVAS	15,584.64	0.00	15,584.64	1,706.26	737.54	13,878.38
02 04 06 02	MATERIAL ELÉCTRICO PARA EL SISTEMA DE ALUMBRADO PÚBLICO	89,798.49	0.00	89,798.49	52,309.04	101,291.85	37,489.45



**MUNICIPIO DE TECOMAN, COL.**  
**Sistema Integral de Contabilidad Gubernamental**  
**ESTADO ANALITICO DEL EJERCICIO DEL PRESUPUESTO DE EGRESOS**  
**DEL 1 DE OCTUBRE AL 31 DE OCTUBRE DE 2017**

Análisis por: Objeto del Gasto

Clave Presupuestaria	Descripción	Apr	Oct-Oct	AyR	Oct-Oct	PrM	Oct-Oct	Dev	Oct-Oct	Pag	Oct-Oct	SEje	Oct-Oct
Cap-Con-PGen-PEsp													
02 04 08	MATERIALES COMPLEMENTARIOS		470.00		0.00		470.00		0.00		0.00		470.00
02 04 08 01	TAPICES, PISOS Y PERSIANAS Y DEMAS ACCESORIOS		470.00		0.00		470.00		0.00		0.00		470.00
02 04 09	OTROS MATERIALES Y ARTÍCULOS DE CONSTRUCCIÓN Y REPARACIÓN		55,486.79		0.00		55,486.79		107,237.08		98,186.50		-51,750.29
02 04 09 01	OTROS MATERIALES Y ARTÍCULOS DE CONSTRUCCIÓN Y REPARACIÓN		55,486.79		0.00		55,486.79		107,237.08		98,186.50		-51,750.29
<b>02 05</b>	<b>PRODUCTOS QUÍMICOS, FARMACEUTICOS Y DE LABORATORIO</b>		<b>3,472.91</b>		<b>0.00</b>		<b>3,472.91</b>		<b>3,834.99</b>		<b>3,834.99</b>		<b>-362.08</b>
02 05 02	FERTILIZANTES, PESTICIDAS Y OTROS AGROQUÍMICOS		310.00		0.00		310.00		3,834.99		3,834.99		-3,524.99
02 05 02 01	HIERBICIDAS Y PLAGUICIDAS		310.00		0.00		310.00		3,834.99		3,834.99		-3,524.99
02 05 03	MEDICINAS Y PRODUCTOS FARMACÉUTICOS		3,162.91		0.00		3,162.91		0.00		0.00		3,162.91
02 05 03 01	MEDICINAS Y PRODUCTOS FARMACÉUTICOS DE APLICACIÓN HUMANA Y ANIMAL		3,162.91		0.00		3,162.91		0.00		0.00		3,162.91
<b>02 06</b>	<b>COMBUSTIBLES, LUBRICANTES Y ADITIVOS</b>		<b>1,048,644.63</b>		<b>0.00</b>		<b>1,048,644.63</b>		<b>1,597,933.58</b>		<b>1,343,877.51</b>		<b>-549,288.95</b>
02 06 01	COMBUSTIBLES, LUBRICANTES Y ADITIVOS		1,048,644.63		0.00		1,048,644.63		1,597,933.58		1,343,877.51		-549,288.95
02 06 01 01	GASOLINA		813,806.90		0.00		813,806.90		1,126,230.54		871,073.03		-312,423.64
02 06 01 02	DIESEL		186,970.07		0.00		186,970.07		450,221.41		445,297.70		-263,251.34
02 06 01 04	ACEITES Y GRASAS		47,867.66		0.00		47,867.66		21,481.63		27,506.78		26,386.03
<b>02 07</b>	<b>VESTUARIO, BLANCOS, PRENDAS DE PROTECCION Y ARTICULOS DEPORTIVOS</b>		<b>3,545.91</b>		<b>0.00</b>		<b>3,545.91</b>		<b>28,655.66</b>		<b>0.00</b>		<b>-25,109.75</b>
02 07 01	VESTUARIO Y UNIFORMES		3,000.00		0.00		3,000.00		14,539.91		0.00		-11,539.91
02 07 01 01	UNIFORMES		3,000.00		0.00		3,000.00		14,539.91		0.00		-11,539.91
02 07 02	PRENDAS DE SEGURIDAD Y PROTECCIÓN PERSONAL		545.91		0.00		545.91		14,115.75		0.00		-13,569.84
02 07 02 01	ROPA Y EQUIPO DE SEGURIDAD		545.91		0.00		545.91		14,115.75		0.00		-13,569.84
<b>02 08</b>	<b>MATERIALES Y SUMINISTROS PARA SEGURIDAD</b>		<b>5,537.32</b>		<b>0.00</b>		<b>5,537.32</b>		<b>-31,756.39</b>		<b>0.00</b>		<b>37,293.71</b>
02 08 02	MATERIALES DE SEGURIDAD PÚBLICA		5,537.32		0.00		5,537.32		-31,756.39		0.00		37,293.71
02 08 02 01	MUNICIONES, ESPOLETAS, CARGAS, GRANADAS, CARTUCHOS Y BALAS		432.00		0.00		432.00		0.00		0.00		432.00
02 08 02 02	OTROS MATERIALES DE SEGURIDAD PÚBLICA		5,105.32		0.00		5,105.32		-31,756.39		0.00		36,861.71
<b>02 09</b>	<b>HERRAMIENTAS, REFACCIONES Y ACCESORIOS MENORES</b>		<b>188,675.10</b>		<b>0.00</b>		<b>188,675.10</b>		<b>215,530.26</b>		<b>71,262.24</b>		<b>-26,855.16</b>
02 09 03	REFACCIONES Y ACCESORIOS MENORES DE MOBILIARIO Y EQUIPO DE ADMINISTRACIÓN, EDUCACIONAL Y RECREATIVO		4,193.64		0.00		4,193.64		0.00		0.00		4,193.64
02 09 03 01	REFACCIONES MENORES DE EQUIPO DE ADMINISTRACIÓN		4,193.64		0.00		4,193.64		0.00		0.00		4,193.64
02 09 04	REFACCIONES Y ACCESORIOS MENORES DE EQUIPO DE CÓMPUTO Y TECNOLOGÍAS DE LA INFORMACIÓN		16,599.96		0.00		16,599.96		2,840.00		3,900.00		13,759.96
02 09 04 01	REFACCIONES Y ACCESORIOS MENORES PARA EQUIPOS DE COMPUTO		16,599.96		0.00		16,599.96		2,840.00		3,900.00		13,759.96
02 09 06	REFACCIONES Y ACCESORIOS MENORES DE EQUIPO DE TRANSPORTE		154,064.92		0.00		154,064.92		211,542.36		66,214.34		-57,477.44



**MUNICIPIO DE TECOMAN, COL.**  
 Sistema Integral de Contabilidad Gubernamental  
**ESTADO ANALITICO DEL EJERCICIO DEL PRESUPUESTO DE EGRESOS**  
**DEL 1 DE OCTUBRE AL 31 DE OCTUBRE DE 2017**

Análisis por: Objeto del Gasto


Clave Presupuestaria - Descripción Cap-Con-PGen-PEsp	Apr Oct-Oct	AyR Oct-Oct	PrM Oct-Oct	Dev Oct-Oct	Pag Oct-Oct	SEje Oct-Oct
02 09 06 01 REFACCIONES Y ACCESORIOS MENORES DE EQUIPO DE TRANSPORTE	154,064.92	0.00	154,064.92	211,542.36	66,214.34	-57,477.44
02 09 09 REFACCIONES Y ACCESORIOS MENORES OTROS BIENES MUEBLES	13,816.58	0.00	13,816.58	1,147.90	1,147.90	12,668.68
02 09 09 01 OTRAS REFACCIONES Y ACCESORIOS MENORES	13,816.58	0.00	13,816.58	1,147.90	1,147.90	12,668.68
<b>03 SERVICIOS GENERALES</b>	<b>1,195,416.38</b>	<b>0.00</b>	<b>1,195,416.38</b>	<b>4,235,976.21</b>	<b>4,006,788.71</b>	<b>-3,040,559.83</b>
<b>03 01 SERVICIOS BÁSICOS</b>	<b>522,171.88</b>	<b>0.00</b>	<b>522,171.88</b>	<b>2,238,865.84</b>	<b>2,294,699.90</b>	<b>-1,716,693.96</b>
03 01 01 ENERGÍA ELÉCTRICA	433,252.73	0.00	433,252.73	2,104,565.43	2,191,727.24	-1,671,312.70
03 01 01 02 ENERGÍA ELÉCTRICA DE ALUMBRADO PÚBLICO	433,252.73	0.00	433,252.73	2,104,565.43	2,191,727.24	-1,671,312.70
03 01 04 TELEFONÍA TRADICIONAL	45,000.00	0.00	45,000.00	94,802.41	63,474.66	-49,802.41
03 01 04 01 SERVICIO TELEFÓNICO CONVENCIONAL	45,000.00	0.00	45,000.00	94,802.41	63,474.66	-49,802.41
03 01 07 SERVICIOS DE ACCESO A INTERNET REDES Y PROCESAMIENTO DE INFORMACIÓN	40,000.00	0.00	40,000.00	39,266.00	39,266.00	734.00
03 01 07 01 SERVICIOS DE INTERNET.	40,000.00	0.00	40,000.00	39,266.00	39,266.00	734.00
03 01 08 SERVICIOS POSTALES Y TELEGRAFICOS	709.99	0.00	709.99	232.00	232.00	477.99
03 01 08 01 SERVICIO POSTAL	709.99	0.00	709.99	232.00	232.00	477.99
03 01 09 SERVICIOS INTEGRALES Y OTROS SERVICIOS	3,209.16	0.00	3,209.16	0.00	0.00	3,209.16
03 01 09 03 SERVICIOS DE RADIOCOMUNICACIÓN	3,209.16	0.00	3,209.16	0.00	0.00	3,209.16
<b>03 02 SERVICIOS DE ARRENDAMIENTO</b>	<b>132,414.66</b>	<b>0.00</b>	<b>132,414.66</b>	<b>122,220.22</b>	<b>119,040.22</b>	<b>10,194.44</b>
03 02 02 ARRENDAMIENTO DE EDIFICIOS	12,135.83	0.00	12,135.83	6,360.00	3,180.00	5,775.83
03 02 02 05 ARRENDAMIENTO DE ESTADIOS, TEATROS, AUDITORIOS Y BODEGAS.	5,735.00	0.00	5,735.00	6,360.00	3,180.00	-625.00
03 02 02 06 OTROS ARRENDAMIENTOS	6,400.83	0.00	6,400.83	0.00	0.00	6,400.83
03 02 03 ARRENDAMIENTO DE MOBILIARIO Y EQUIPO DE ADMINISTRACIÓN, EDUCACIONAL Y RECREATIVO	15,017.83	0.00	15,017.83	50,088.22	50,088.22	-35,070.39
03 02 03 03 ARRENDAMIENTO DE FOTOCOPIADORAS	15,017.83	0.00	15,017.83	50,088.22	50,088.22	-35,070.39
03 02 07 ARRENDAMIENTO DE ACTIVOS INTANGIBLES	105,000.00	0.00	105,000.00	65,772.00	65,772.00	39,228.00
03 02 07 05 LICENCIAS POR EL USO DE PROGRAMAS DE CÓMPUTO	105,000.00	0.00	105,000.00	65,772.00	65,772.00	39,228.00
03 02 09 OTROS ARRENDAMIENTOS	261.00	0.00	261.00	0.00	0.00	261.00
03 02 09 01 ARRENDAMIENTO DE MUEBLES PARA EVENTOS INCLUYE MANTELERÍA, LONAS Y CARPAS.	261.00	0.00	261.00	0.00	0.00	261.00
<b>03 03 SERVICIOS PROFESIONALES, CIENTIFICOS, TECNICOS Y OTROS SERVICIOS</b>	<b>45,267.96</b>	<b>0.00</b>	<b>45,267.96</b>	<b>1,316,742.51</b>	<b>1,312,010.29</b>	<b>-1,271,474.55</b>
03 03 01 SERVICIOS LEGALES, DE CONTABILIDAD, AUDITORÍA Y RELACIONADOS	1,666.66	0.00	1,666.66	0.00	0.00	1,666.66
03 03 01 01 SERVICIOS LEGALES, NOTARIALES Y DE APOYO PARA TRÁMITES LEGALES.	1,666.66	0.00	1,666.66	0.00	0.00	1,666.66
03 03 04 SERVICIOS DE CAPACITACIÓN	10,000.00	0.00	10,000.00	419,800.35	419,800.35	-409,800.35
03 03 04 01 SERVICIOS DE PREPARACIÓN E IMPARTICIÓN DE CURSOS	10,000.00	0.00	10,000.00	419,800.35	419,800.35	-409,800.35



**MUNICIPIO DE TECOMAN, COL.**  
**Sistema Integral de Contabilidad Gubernamental**  
**ESTADO ANALITICO DEL EJERCICIO DEL PRESUPUESTO DE EGRESOS**  
**DEL 1 DE OCTUBRE AL 31 DE OCTUBRE DE 2017**

Análisis por: Objeto del Gasto

Clave Presupuestaria	Descripción	Apr Oct-Oct	AyR Oct-Oct	PrM Oct-Oct	Dev Oct-Oct	Pag Oct-Oct	SEje Oct-Oct
03 03 06	SERVICIOS DE APOYO ADMINISTRATIVO, TRADUCCIÓN, FOTOCOPIADO E IMPRESIÓN	11,709.64	0.00	11,709.64	4,732.22	0.00	6,977.42
03 03 06 03	SERVICIOS DE IMPRESIÓN	11,709.64	0.00	11,709.64	4,732.22	0.00	6,977.42
03 03 09	SERVICIOS PROFESIONALES, CIENTÍFICOS Y TÉCNICOS INTEGRALES	21,891.66	0.00	21,891.66	892,209.94	892,209.94	-870,318.28
03 03 09 05	OTROS SERVICIOS PROFESIONALES	21,891.66	0.00	21,891.66	892,209.94	892,209.94	-870,318.28
<b>03 04</b>	<b>SERVICIOS FINANCIEROS, BANCARIOS Y COMERCIALES</b>	<b>32,955.07</b>	<b>0.00</b>	<b>32,955.07</b>	<b>11,443.18</b>	<b>11,443.18</b>	<b>21,511.89</b>
03 04 01	SERVICIOS FINANCIEROS Y BANCARIOS	18,541.66	0.00	18,541.66	11,443.18	11,443.18	7,098.48
03 04 01 01	COMISIONES BANCARIAS	18,541.66	0.00	18,541.66	11,443.18	11,443.18	7,098.48
03 04 05	SEGURO DE BIENES PATRIMONIALES	14,413.41	0.00	14,413.41	0.00	0.00	14,413.41
03 04 05 01	PRIMAS DE SEGUROS CONTRA ROBOS, INCENDIOS Y DEMAS RIESGOS Y CONTINGENCIAS.	14,413.41	0.00	14,413.41	0.00	0.00	14,413.41
<b>03 05</b>	<b>SERVICIOS DE INSTALACION, REPARACION, MANTENIMIENTO Y CONSERVACION</b>	<b>208,823.79</b>	<b>0.00</b>	<b>208,823.79</b>	<b>150,823.21</b>	<b>60,879.71</b>	<b>58,000.58</b>
03 05 01	CONSERVACIÓN Y MANTENIMIENTO MENOR DE INMUEBLES	94,640.71	0.00	94,640.71	9,012.38	5,652.38	85,628.33
03 05 01 01	CONSERVACIÓN Y MANTENIMIENTO MENOR DE EDIFICIOS	49,213.05	0.00	49,213.05	8,930.68	5,570.68	40,282.37
03 05 01 02	CONSERVACIÓN Y MANTENIMIENTO MENOR DE TERRENOS O PREDIOS	37,927.66	0.00	37,927.66	0.00	0.00	37,927.66
03 05 01 03	CONSERVACIÓN Y MANTENIMIENTO MENOR DE ÁREAS VERDES	7,500.00	0.00	7,500.00	81.70	81.70	7,418.30
03 05 02	INSTALACIÓN, REPARACIÓN Y MANTENIMIENTO DE MOBILIARIO Y EQUIPO DE ADMINISTRACIÓN, EDUCACIONAL Y RECREATIVO	6,741.04	0.00	6,741.04	2,433.31	2,433.31	4,307.73
03 05 02 01	MANTENIMIENTO DE MOBILIARIO Y EQUIPO DE ADMINISTRACIÓN INCLUYE SEGURO	6,741.04	0.00	6,741.04	2,433.31	2,433.31	4,307.73
03 05 03	INSTALACIÓN, REPARACIÓN Y MANTENIMIENTO DE EQUIPO DE CÓMPUTO Y TECNOLOGÍA DE LA INFORMACIÓN	166.66	0.00	166.66	0.00	0.00	166.66
03 05 03 01	INSTALACIÓN, REPARACIÓN Y MANTENIMIENTO DE EQUIPOS DE CÓMPUTO INCLUYE PÓLIZA DE SEGURO	166.66	0.00	166.66	0.00	0.00	166.66
03 05 05	REPARACIÓN Y MANTENIMIENTO DE EQUIPO DE TRANSPORTE	60,851.03	0.00	60,851.03	62,307.70	27,596.60	-1,456.67
03 05 05 01	MANTENIMIENTO DE EQUIPO DE TRANSPORTE TERRESTRE	60,851.03	0.00	60,851.03	62,307.70	27,696.60	-1,456.67
03 05 06	REPARACIÓN Y MANTENIMIENTO DE EQUIPO DE DEFENSA Y SEGURIDAD	104.33	0.00	104.33	0.00	0.00	104.33
03 05 06 01	REPARACIÓN Y MANTENIMIENTO DE EQUIPO DE DEFENSA Y SEGURIDAD	104.33	0.00	104.33	0.00	0.00	104.33
03 05 07	INSTALACIÓN, REPARACIÓN Y MANTENIMIENTO DE MAQUINARIA, OTROS EQUIPOS Y HERRAMIENTA	46,088.02	0.00	46,088.02	77,069.82	25,097.42	-30,981.80
03 05 07 01	REPARACIÓN Y MANTENIMIENTO DE MAQUINARIA	11,152.32	0.00	11,152.32	10,613.83	10,613.83	538.49
03 05 07 02	REPARACIÓN Y MANTENIMIENTO DE VEHÍCULOS	34,935.70	0.00	34,935.70	66,455.99	14,483.59	-31,520.29
03 05 09	SERVICIOS DE JARDINERÍA Y FUMIGACIÓN	232.00	0.00	232.00	0.00	0.00	232.00




## MUNICIPIO DE TECOMAN, COL.

### Sistema Integral de Contabilidad Gubernamental

#### ESTADO ANALITICO DEL EJERCICIO DEL PRESUPUESTO DE EGRESOS DEL 1 DE OCTUBRE AL 31 DE OCTUBRE DE 2017

Análisis por: Objeto del Gasto

Clave Presupuestaria	Descripción	Apr	Oct-Oct	AyR	Oct-Oct	PrM	Oct-Oct	Dev	Oct-Oct	Pag	Oct-Oct	SEje	Oct-Oct
Cap-Con-PGen-PEsp													
03 05 09 01	CONTROL Y EXTERMINACIÓN DE PLAGAS		232.00	0.00		232.00		0.00		0.00		232.00	
<b>03 06</b>	<b>SERVICIOS DE COMUNICACION SOCIAL Y PUBLICIDAD</b>		<b>70,099.99</b>	<b>0.00</b>		<b>70,099.99</b>		<b>113,010.22</b>		<b>30,160.00</b>		<b>-42,910.23</b>	
03 06 01	DIFUSIÓN POR RADIO, TELEVISIÓN Y OTROS MEDIOS DE MENSAJES SOBRE PROGRAMAS Y ACTIVIDADES GUBERNAMENTALES		65,099.99	0.00		65,099.99		79,370.22		25,520.00		-14,270.23	
03 06 01 02	PUBLICACIÓN Y DIFUSIÓN MASIVA POR RADIO DEL QUEHACER GUBERNAMENTAL		6,766.66	0.00		6,766.66		0.00		0.00		6,766.66	
03 06 01 03	PUBLICACIÓN Y DIFUSIÓN MASIVA POR PRENSA DEL QUEHACER GUBERNAMENTAL		58,333.33	0.00		58,333.33		79,370.22		25,520.00		-21,036.89	
03 06 06	SERVICIO DE CREACIÓN Y DIFUSIÓN DE CONTENIDO EXCLUSIVAMENTE A TRAVÉS DE INTERNET		5,000.00	0.00		5,000.00		33,640.00		4,640.00		-28,640.00	
03 06 06 01	SERVICIOS DE DIFUSIÓN Y TRANSMISIÓN A TRAVÉS DE INTERNET.		5,000.00	0.00		5,000.00		33,640.00		4,640.00		-28,640.00	
<b>03 07</b>	<b>SERVICIOS DE TRASLADO Y VIATICOS</b>		<b>11,183.67</b>	<b>0.00</b>		<b>11,183.67</b>		<b>33,694.52</b>		<b>33,694.52</b>		<b>-22,510.85</b>	
03 07 01	PASAJES AÉREOS		4,024.99	0.00		4,024.99		3,785.00		3,785.00		239.99	
03 07 01 01	PASAJE AÉREO		4,024.99	0.00		4,024.99		3,785.00		3,785.00		239.99	
03 07 02	PASAJES TERRESTRES		1,474.99	0.00		1,474.99		5,986.00		5,986.00		-4,511.01	
03 07 02 01	PASAJES TERRESTRES		1,474.99	0.00		1,474.99		5,986.00		5,986.00		-4,511.01	
03 07 05	VIÁTICOS EN EL PAÍS		5,024.11	0.00		5,024.11		23,923.52		23,923.52		-18,899.41	
03 07 05 01	GASTOS DE ALIMENTACIÓN EN VIÁTICOS		2,316.66	0.00		2,316.66		23,923.52		23,923.52		-21,606.86	
03 07 05 02	GASTOS DE HOSPEDAJE EN VIÁTICOS		2,707.45	0.00		2,707.45		0.00		0.00		2,707.45	
03 07 08	SERVICIOS INTEGRALES DE TRASLADO Y VIÁTICOS		659.58	0.00		659.58		0.00		0.00		659.58	
03 07 08 01	OTROS SERVICIOS INTEGRALES DE TRASLADO Y VIÁTICOS		659.58	0.00		659.58		0.00		0.00		659.58	
<b>03 08</b>	<b>SERVICIOS OFICIALES</b>		<b>147,010.70</b>	<b>0.00</b>		<b>147,010.70</b>		<b>152,065.91</b>		<b>60,541.91</b>		<b>-5,055.21</b>	
03 08 02	GASTOS DE ORDEN SOCIAL Y CULTURAL		125,948.21	0.00		125,948.21		127,049.90		35,525.90		-1,101.69	
03 08 02 01	GASTOS POR CELEBRACIÓN DE ACTOS CONMEMORATIVOS		9,166.66	0.00		9,166.66		0.00		0.00		9,166.66	
03 08 02 02	GASTOS POR CELEBRACIÓN DE ACTOS DE ORDEN SOCIAL		88,135.72	0.00		88,135.72		63,829.90		23,055.90		24,305.82	
03 08 02 03	GASTOS POR CELEBRACIÓN DE ACTOS DE ORDEN CULTURAL		28,645.83	0.00		28,645.83		63,220.00		12,470.00		-34,574.17	
03 08 05	GASTOS DE REPRESENTACIÓN		21,062.49	0.00		21,062.49		25,016.01		25,016.01		-3,953.52	
03 08 05 01	GASTOS AUTORIZADOS A PERSONAL DE MANDOS MEDIOS Y SUPERIORES POR ACT. INSTITUCIONALES		21,062.49	0.00		21,062.49		25,016.01		25,016.01		-3,953.52	
<b>03 09</b>	<b>OTROS SERVICIOS GENERALES</b>		<b>25,488.66</b>	<b>0.00</b>		<b>25,488.66</b>		<b>97,110.60</b>		<b>84,318.98</b>		<b>-71,621.94</b>	
03 09 04	SENTENCIAS Y RESOLUCIONES POR AUTORIDAD COMPETENTE		23,333.33	0.00		23,333.33		97,110.60		84,318.98		-73,777.27	
03 09 04 01	OBLIGACIONES O INDEMNIZACIONES DERIVADAS DE RESOLUCIONES DE AUTORIDADES COMPETENTES		23,333.33	0.00		23,333.33		97,110.60		84,318.98		-73,777.27	
03 09 06	OTROS GASTOS POR RESPONSABILIDADES		357.83	0.00		357.83		0.00		0.00		357.83	
03 09 06 02	EROGACIONES QUE DERIVEN DE LA RESPONSABILIDAD CIVIL		357.83	0.00		357.83		0.00		0.00		357.83	
03 09 09	OTROS SERVICIOS GENERALES		1,797.50	0.00		1,797.50		0.00		0.00		1,797.50	



**MUNICIPIO DE TECOMAN, COL.**  
**Sistema Integral de Contabilidad Gubernamental**  
**ESTADO ANALITICO DEL EJERCICIO DEL PRESUPUESTO DE EGRESOS**  
**DEL 1 DE OCTUBRE AL 31 DE OCTUBRE DE 2017**

Análisis por: Objeto del Gasto

Clave Presupuestaria Cap-Con-PGen-PEsp	Descripción	Apr Oct-Oct	AyR Oct-Oct	PrM Oct-Oct	Dev Oct-Oct	Pag Oct-Oct	SEje Oct-Oct
03 09 09 01	OTROS SERVICIOS GENERALES	1,797.50	0.00	1,797.50	0.00	0.00	1,797.50
<b>04</b>	<b>TRANSFERENCIAS, ASIGNACIONES, SUBSIDIOS Y OTRAS AYUDAS</b>	<b>1,615,726.00</b>	<b>0.00</b>	<b>1,615,726.00</b>	<b>1,812,095.00</b>	<b>1,750,224.50</b>	<b>-196,369.00</b>
<b>04 01</b>	<b>TRANSFERENCIAS INTERNAS Y ASIGNACIONES AL SECTOR PÚBLICO</b>	<b>1,327,500.00</b>	<b>0.00</b>	<b>1,327,500.00</b>	<b>1,560,000.00</b>	<b>1,560,000.00</b>	<b>-232,500.00</b>
04 01 05	TRANSFERENCIAS INTERNAS OTORGADAS A ENTIDADES PARAESTATALES NO EMPRESARIALES Y NO FINANCIERAS	1,327,500.00	0.00	1,327,500.00	1,560,000.00	1,560,000.00	-232,500.00
<b>04 03</b>	<b>SUBSIDIOS Y SUBVENCIONES</b>	<b>96,848.00</b>	<b>0.00</b>	<b>96,848.00</b>	<b>53,424.00</b>	<b>53,424.00</b>	<b>43,424.00</b>
04 03 09	OTROS SUBSIDIOS	96,848.00	0.00	96,848.00	53,424.00	53,424.00	43,424.00
<b>04 04</b>	<b>AYUDAS SOCIALES</b>	<b>185,000.00</b>	<b>0.00</b>	<b>185,000.00</b>	<b>195,482.00</b>	<b>133,611.50</b>	<b>-10,482.00</b>
04 04 01	AYUDAS SOCIALES A PERSONAS	125,000.00	0.00	125,000.00	138,732.00	123,611.50	-13,732.00
04 04 05	AYUDAS SOCIALES A INSTITUCIONES SIN FINES DE LUCRO	60,000.00	0.00	60,000.00	56,750.00	10,000.00	3,250.00
<b>04 05</b>	<b>PENSIONES Y JUBILACIONES</b>	<b>6,378.00</b>	<b>0.00</b>	<b>6,378.00</b>	<b>3,189.00</b>	<b>3,189.00</b>	<b>3,189.00</b>
04 05 02	JUBILACIONES	6,378.00	0.00	6,378.00	3,189.00	3,189.00	3,189.00
<b>05 BIENES MUEBLES, INMUEBLES E INTANGIBLES</b>		<b>9,166.66</b>	<b>-482,916.36</b>	<b>-473,749.70</b>	<b>9,741.00</b>	<b>9,741.00</b>	<b>-483,490.70</b>
<b>05 01</b>	<b>MOBILIARIO Y EQUIPO DE ADMINISTRACION</b>	<b>9,166.66</b>	<b>-482,916.36</b>	<b>-473,749.70</b>	<b>4,756.00</b>	<b>4,756.00</b>	<b>-478,505.70</b>
05 01 01	MUEBLES DE OFICINA Y ESTANTERÍA	833.33	0.00	833.33	0.00	0.00	833.33
05 01 05	EQUIPO DE CÓMPUTO Y DE TECNOLOGÍAS DE LA INFORMACIÓN	8,333.33	-482,916.36	-474,583.03	4,756.00	4,756.00	-479,339.03
<b>05 02</b>	<b>MOBILIARIO Y EQUIPO EDUCACIONAL Y RECREATIVO</b>	<b>0.00</b>	<b>0.00</b>	<b>0.00</b>	<b>4,985.00</b>	<b>4,985.00</b>	<b>-4,985.00</b>
05 02 01	EQUIPOS Y APARATOS AUDIOVISUALES	0.00	0.00	0.00	4,985.00	4,985.00	-4,985.00
<b>06 INVERSION PÚBLICA</b>		<b>3,508,719.75</b>	<b>22,216,900.86</b>	<b>25,725,620.61</b>	<b>3,124,790.80</b>	<b>4,754,647.47</b>	<b>22,600,829.81</b>
<b>06 01 OBRA PÚBLICA EN BIENES DE DOMINIO PÚBLICO</b>		<b>3,508,719.75</b>	<b>21,733,900.86</b>	<b>25,242,620.61</b>	<b>2,979,890.80</b>	<b>4,609,747.47</b>	<b>22,262,729.81</b>
06 01 01	EDIFICACIÓN HABITACIONAL	0.00	5,850,000.00	5,850,000.00	0.00	0.00	5,850,000.00
06 01 01 02	CUARTO DORMITORIOS	0.00	4,050,000.00	4,050,000.00	0.00	0.00	4,050,000.00
06 01 01 03	PISO FIRME	0.00	1,800,000.00	1,800,000.00	0.00	0.00	1,800,000.00
06 01 02	EDIFICACIÓN NO HABITACIONAL	3,508,719.75	1,612,895.25	5,121,615.00	1,548,450.54	2,039,594.36	3,573,164.46
06 01 02 02	EDIFICIOS DE PLANTELES EDUCATIVOS, BIBLIOTECAS, LUDOTECAS Y CENTROS CULTURALES	0.00	906,000.00	906,000.00	1,548,450.54	2,039,594.36	-642,450.54
06 01 02 07	EDIFICIOS PARA RECREACIÓN, ESPECTACULOS Y DE CONVIVENCIA SOCIAL EN ESPACIOS PÚBLICOS	3,508,719.75	0.00	3,508,719.75	0.00	0.00	3,508,719.75
06 01 02 11	COMEDORES COMUNITARIOS	0.00	706,895.25	706,895.25	0.00	0.00	706,895.25
06 01 03	CONSTRUCCIÓN DE OBRAS PARA EL ABASTECIMIENTO DE AGUA, PETRÓLEO, GAS, ELECTRICIDAD Y TELECOMUNICACIONES	0.00	500,000.00	500,000.00	0.00	0.00	500,000.00
06 01 03 01	CONSTRUCCIÓN DE OBRAS PARA EL ABASTECIMIENTO DE AGUA	0.00	500,000.00	500,000.00	0.00	0.00	500,000.00
06 01 04	DIVISIÓN DE TERRENOS Y CONSTRUCCIÓN DE OBRAS DE URBANIZACIÓN	0.00	10,910,021.11	10,910,021.11	590,772.94	2,129,485.79	9,919,248.17
06 01 04 02	CONSTRUCCIÓN DE OBRAS DE VIALIDADES	0.00	1,569,000.00	1,569,000.00	491,074.60	491,074.60	1,077,925.40
06 01 04 03	CONSTRUCCIÓN DE OBRAS DE DRENAJE Y ALCANTARILLADO	0.00	8,630,000.00	8,630,000.00	499,698.34	1,638,411.19	8,130,301.66





**MUNICIPIO DE TECOMAN, COL.**  
**Sistema Integral de Contabilidad Gubernamental**  
**ESTADO ANALITICO DEL EJERCICIO DEL PRESUPUESTO DE EGRESOS**  
**DEL 1 DE OCTUBRE AL 31 DE OCTUBRE DE 2017**

Análisis por: Objeto del Gasto

Clave Presupuestaria	Descripción	Apr	Oct-Oct	AyR	Oct-Oct	PrM	Oct-Oct	Dev	Oct-Oct	Pag	Oct-Oct	SEje	Oct-Oct
06 01 04 04	CONSTRUCCIÓN DE OBRAS DE BANQUETAS, RAMPAS Y MACHUELOS		0.00		250,000.00		250,000.00		0.00		0.00		250,000.00
06 01 04 05	CONSTRUCCIÓN DE OBRAS DE ALUMBRADO PÚBLICO		0.00		461,021.11		461,021.11		0.00		0.00		461,021.11
06 01 07	INSTALACIONES Y EQUIPAMIENTO EN CONSTRUCCIONES		0.00		2,860,984.50		2,860,984.50		440,667.32		440,667.32		2,420,317.18
06 01 07 04	CONSULTORIOS MÉDICOS Y SIMILARES		0.00		1,390,984.50		1,390,984.50		0.00		0.00		1,390,984.50
06 01 07 17	CONSTRUCCIÓN DE OBRAS DE ALUMBRADO PÚBLICO		0.00		1,470,000.00		1,470,000.00		440,667.32		440,667.32		1,029,332.68
<b>06 02</b>	<b>OBRA PUBLICA EN BIENES PROPIOS</b>		<b>0.00</b>		<b>483,000.00</b>		<b>483,000.00</b>		<b>144,900.00</b>		<b>144,900.00</b>		<b>338,100.00</b>
06 02 09	TRABAJOS DE ACABADOS EN EDIFICACIONES Y OTROS TRABAJOS ESPECIALIZADOS		0.00		483,000.00		483,000.00		144,900.00		144,900.00		338,100.00
06 02 09 03	EDIFICIOS PARA OFICINAS ADMINISTRATIVAS Y DE SERVICIOS AL PÚBLICO		0.00		483,000.00		483,000.00		144,900.00		144,900.00		338,100.00
<b>08</b>	<b>PARTICIPACIONES Y APORTACIONES</b>		<b>17,609.10</b>		<b>0.00</b>		<b>17,609.10</b>		<b>8,253.66</b>		<b>8,253.66</b>		<b>9,355.44</b>
<b>08 01</b>	<b>PARTICIPACIONES</b>		<b>17,609.10</b>		<b>0.00</b>		<b>17,609.10</b>		<b>8,253.66</b>		<b>8,253.66</b>		<b>9,355.44</b>
08 01 06	CONVENIOS DE COLABORACIÓN ADMINISTRATIVA		17,609.10		0.00		17,609.10		8,253.66		8,253.66		9,355.44
<b>09</b>	<b>DEUDA PUBLICA</b>		<b>1,572,027.13</b>		<b>0.00</b>		<b>1,572,027.13</b>		<b>1,224,396.21</b>		<b>1,438,926.41</b>		<b>347,630.92</b>
<b>09 01</b>	<b>AMORTIZACION DE LA DEUDA PUBLICA</b>		<b>1,006,475.37</b>		<b>0.00</b>		<b>1,006,475.37</b>		<b>1,375,645.26</b>		<b>1,375,645.26</b>		<b>-369,169.89</b>
09 01 01	AMORTIZACIÓN DE LA DEUDA INTERNA CON INSTITUCIONES DE CRÉDITO		1,006,475.37		0.00		1,006,475.37		1,375,645.26		1,375,645.26		-369,169.89
09 01 01 01	BANOBRAS 7184		8,072.63		0.00		8,072.63		8,072.63		8,072.63		0.00
09 01 01 02	BANOBRAS 7186		146,957.48		0.00		146,957.48		146,957.48		146,957.48		0.00
09 01 01 03	BANOBRAS 7212		115,146.53		0.00		115,146.53		115,146.53		115,146.53		0.00
09 01 01 04	BANOBRAS 30556		736,298.73		0.00		736,298.73		1,105,468.62		1,105,468.62		-369,169.89
<b>09 02</b>	<b>INTERESES DE LA DEUDA PUBLICA</b>		<b>315,551.76</b>		<b>0.00</b>		<b>315,551.76</b>		<b>-53,618.13</b>		<b>-53,618.13</b>		<b>369,169.89</b>
09 02 03	INTERESES DE LA DEUDA INTERNA CON INSTITUCIONES DE CRÉDITO		315,551.76		0.00		315,551.76		-53,618.13		-53,618.13		369,169.89
<b>09 09</b>	<b>ADEUDOS DE EJERCICIOS FISCALES ANTERIORES (ADEFAS)</b>		<b>250,000.00</b>		<b>0.00</b>		<b>250,000.00</b>		<b>-97,630.92</b>		<b>116,899.28</b>		<b>347,630.92</b>
09 09 01	ADEFAS		250,000.00		0.00		250,000.00		-97,630.92		116,899.28		347,630.92
09 09 01 03	ADEUDOS DE EJERCICIOS ANTERIORES POR ACREEDORES DIVERSOS		250,000.00		0.00		250,000.00		-97,630.92		116,899.28		347,630.92
<b>TOTAL:</b>			<b>24,534,928.59</b>		<b>21,733,984.50</b>		<b>46,268,913.09</b>		<b>29,481,965.64</b>		<b>29,983,593.59</b>		<b>16,786,947.45</b>



MUNICIPIO DE TECOMAN, COL.  
Sistema Integral de Contabilidad Gubernamental  
**ESTADO ANALITICO DEL EJERCICIO DEL PRESUPUESTO DE EGRESOS**  
**DEL 1 DE OCTUBRE AL 31 DE OCTUBRE DE 2017**

Análisis por: Tipo de Gasto

Clave Presupuestaria	Descripción	Apr Oct-Oct	AyR Oct-Oct	PrM Oct-Oct	Dev Oct-Oct	Pag Oct-Oct	SEje Oct-Oct
TG							
<b>1</b>	<b>GASTO CORRIENTE</b>	<b>16,961,956.62</b>	<b>1,931,021.11</b>	<b>18,892,977.73</b>	<b>22,086,195.50</b>	<b>20,995,823.51</b>	<b>-3,193,217.77</b>
<b>2</b>	<b>GASTO DE CAPITAL</b>	<b>3,517,053.08</b>	<b>19,802,963.39</b>	<b>23,320,016.47</b>	<b>2,688,879.48</b>	<b>4,318,736.15</b>	<b>20,631,136.99</b>
<b>3</b>	<b>AMORTIZACION DE LA DEUDA Y DISMINUCION DE PASIVOS</b>	<b>1,572,027.13</b>	<b>0.00</b>	<b>1,572,027.13</b>	<b>1,224,396.21</b>	<b>1,438,926.41</b>	<b>347,630.92</b>
<b>4</b>	<b>PENSIONES Y JUBILACIONES</b>	<b>2,483,891.76</b>	<b>0.00</b>	<b>2,483,891.76</b>	<b>3,482,494.45</b>	<b>3,230,107.52</b>	<b>-998,602.69</b>
	<b>TOTAL:</b>	<b>24,534,928.59</b>	<b>21,733,984.50</b>	<b>46,268,913.09</b>	<b>29,481,965.64</b>	<b>29,983,593.59</b>	<b>16,786,947.45</b>




**MUNICIPIO DE TECOMAN, COL.**  
**Sistema Integral de Contabilidad Gubernamental**  
**ESTADO ANALITICO DEL EJERCICIO DEL PRESUPUESTO DE EGRESOS**  
**DEL 1 DE OCTUBRE AL 31 DE OCTUBRE DE 2017**

Análisis por: Estructura Administrativa

Clave Presupuestaria UP-UR-UE	Descripción	Apr	Oct-Oct	AyR	Oct-Oct	PrM	Oct-Oct	Dev	Oct-Oct	Pag	Oct-Oct	SEje	Oct-Oct
<b>01</b>	<b>CABILDO</b>		<b>836,446.94</b>		<b>0.00</b>		<b>836,446.94</b>		<b>920,764.41</b>		<b>906,291.21</b>		<b>-84,317.47</b>
01 01	CABILDO		836,446.94		0.00		836,446.94		920,764.41		906,291.21		-84,317.47
01 01 01	DESPACHO DE CABILDO		836,446.94		0.00		836,446.94		920,764.41		906,291.21		-84,317.47
<b>02</b>	<b>PRESIDENCIA MUNICIPAL</b>		<b>541,322.20</b>		<b>0.00</b>		<b>541,322.20</b>		<b>630,481.97</b>		<b>476,461.70</b>		<b>-89,159.77</b>
02 01	PRESIDENCIA MUNICIPAL		229,526.24		0.00		229,526.24		216,736.53		213,827.71		12,789.71
02 01 01	DESPACHO DE PRESIDENCIA MUNICIPAL		229,526.24		0.00		229,526.24		216,736.53		213,827.71		12,789.71
02 02	COMUNICACION SOCIAL		103,871.33		0.00		103,871.33		160,454.64		78,691.59		-56,583.31
02 02 01	DIRECCION DE COMUNICACION SOCIAL		103,871.33		0.00		103,871.33		160,454.64		78,691.59		-56,583.31
02 03	ATENCION CIUDADANA		207,924.63		0.00		207,924.63		253,290.80		183,942.40		-45,366.17
02 03 01	DIRECCION DE ATENCION CIUDADANA		207,924.63		0.00		207,924.63		253,290.80		183,942.40		-45,366.17
<b>03</b>	<b>SECRETARIA DEL AYUNTAMIENTO</b>		<b>1,204,694.84</b>		<b>0.00</b>		<b>1,204,694.84</b>		<b>1,254,745.18</b>		<b>1,165,785.00</b>		<b>-50,050.34</b>
03 01	SECRETARIA DEL AYUNTAMIENTO		240,010.07		0.00		240,010.07		222,463.67		215,395.65		17,546.40
03 01 01	DESPACHO DE LA SECRETARIA DEL AYUNTAMIENTO		150,151.65		0.00		150,151.65		129,587.23		126,510.05		20,564.42
03 01 02	JEFATURA DE LOS SERVICIOS MUNICIPALES DE SALUD		77,221.97		0.00		77,221.97		77,419.01		73,428.17		-197.04
03 01 03	COORDINACION DE SESIONES DE CABILDO		12,636.45		0.00		12,636.45		15,457.43		15,457.43		-2,820.98
03 02	ASUNTOS JURIDICOS		46,816.46		0.00		46,816.46		68,092.20		64,740.58		-21,275.74
03 02 01	DIRECCION DE ASUNTOS JURIDICOS		46,816.46		0.00		46,816.46		68,092.20		64,740.58		-21,275.74
03 03	REGISTRO CIVIL		152,819.57		0.00		152,819.57		156,662.04		118,720.28		-3,842.47
03 03 01	OFICIALIA DEL REGISTRO CIVIL		152,819.57		0.00		152,819.57		156,662.04		118,720.28		-3,842.47
03 04	EDUCACION Y CULTURA		502,867.32		0.00		502,867.32		546,389.00		506,454.46		-43,521.68
03 04 01	DIRECCION DE EDUCACION Y CULTURA		502,867.32		0.00		502,867.32		546,389.00		506,454.46		-43,521.68
03 05	JUNTAS MUNICIPALES Y COMISARIAS		262,181.42		0.00		262,181.42		261,138.27		260,474.03		1,043.15
03 05 01	JUNTA MUNICIPAL DE CERRO DE ORTEGA		57,174.66		0.00		57,174.66		41,697.29		41,697.29		15,477.37
03 05 02	JUNTA MUNICIPAL DE TECOLAPA		28,131.14		0.00		28,131.14		32,178.77		32,178.77		-4,047.63
03 05 03	JUNTA MUNICIPAL DE CALERAS		30,126.66		0.00		30,126.66		28,173.29		28,173.29		1,953.37
03 05 04	JUNTA MUNICIPAL DE COFRADIA DE MORELOS		28,126.66		0.00		28,126.66		27,173.29		27,173.29		953.37
03 05 05	JUNTA MUNICIPAL DE CAXITLAN		25,331.14		0.00		25,331.14		25,778.77		25,778.77		-447.63
03 05 06	JUNTA MUNICIPAL DE MADRID		38,731.14		0.00		38,731.14		39,396.78		38,732.54		-665.64
03 05 07	COMISARIAS MUNICIPALES		54,560.02		0.00		54,560.02		66,740.08		66,740.08		-12,180.06
<b>04</b>	<b>TESORERIA MUNICIPAL</b>		<b>6,464,565.25</b>		<b>0.00</b>		<b>6,464,565.25</b>		<b>2,811,463.00</b>		<b>2,937,639.13</b>		<b>3,653,185.89</b>
04 01	TESORERIA MUNICIPAL		1,698,428.37		0.00		1,698,428.37		1,418,998.48		1,630,303.08		279,429.89
04 01 01	DESPACHO DE LA TESORERIA MUNICIPAL		1,698,428.37		0.00		1,698,428.37		1,418,998.48		1,630,303.08		279,429.89
04 02	CATASTRO		141,304.99		0.00		141,304.99		142,886.00		136,096.23		-1,581.01
04 02 01	DIRECCION DE CATASTRO		141,304.99		0.00		141,304.99		142,886.00		136,096.23		-1,581.01
04 03	EGRESOS Y CONTABILIDAD		221,477.03		0.00		221,477.03		205,796.90		194,728.36		15,680.13
04 03 01	DIRECCION DE EGRESOS Y CONTABILIDAD		221,477.03		0.00		221,477.03		205,796.90		194,728.36		15,680.13
04 04	INGRESOS		431,599.44		0.00		431,599.44		428,302.90		396,244.19		3,296.54

Fecha: 14/11/2017 05:57:42 p.m.


Apr: Aprobado, AyR: Ampliaciones/Reducciones, PrM: Presupuesto Modificado, Dev: Devengado, Pag: Pagado, SEje: Sub Ejercicio



**MUNICIPIO DE TECOMAN, COL.**  
**Sistema Integral de Contabilidad Gubernamental**  
**ESTADO ANALITICO DEL EJERCICIO DEL PRESUPUESTO DE EGRESOS**  
**DEL 1 DE OCTUBRE AL 31 DE OCTUBRE DE 2017**

Análisis por: Estructura Administrativa


Clave Presupuestaria UP-UR-UE	Descripción	Apr Oct-Oct	AyR Oct-Oct	PrM Oct-Oct	Dev Oct-Oct	Pag Oct-Oct	SEje Oct-Oct
04 04 01	DIRECCION DE INGRESOS	431,599.44	0.00	431,599.44	428,302.90	396,244.19	3,296.54
04 05	REGLAMENTOS Y APREMIOS	66,188.85	0.00	66,188.85	87,220.60	87,991.95	-21,031.75
04 05 01	DIRECCION DE REGLAMENTOS Y APREMIOS	66,188.85	0.00	66,188.85	87,220.60	87,991.95	-21,031.75
04 06	SISTEMAS	281,692.57	0.00	281,692.57	252,775.21	222,024.74	28,917.36
04 06 01	DIRECCION DE SISTEMAS	281,692.57	0.00	281,692.57	252,775.21	222,024.74	28,917.36
04 07	PLANEACION Y DESARROLLO MUNICIPAL	3,623,874.00	83.64	3,623,957.64	275,482.91	270,251.18	3,348,474.73
04 07 01	DIRECCION DE PLANEACION Y DESARROLLO MUNICIPAL	3,623,874.00	83.64	3,623,957.64	275,482.91	270,251.18	3,348,474.73
<b>05</b>	<b>OFICIALIA MAYOR</b>	<b>1,709,395.62</b>	<b>0.00</b>	<b>1,709,395.62</b>	<b>1,582,993.43</b>	<b>1,454,699.04</b>	<b>126,402.19</b>
05 01	OFICIALIA MAYOR	986,649.84	0.00	986,649.84	782,486.77	778,197.06	204,163.07
05 01 01	DESPACHO DE LA OFICIALIA MAYOR	986,649.84	0.00	986,649.84	782,486.77	778,197.06	204,163.07
05 02	RECURSOS MATERIALES	124,419.67	0.00	124,419.67	129,406.20	118,050.14	-4,986.53
05 02 01	DIRECCION DE RECURSOS MATERIALES	124,419.67	0.00	124,419.67	129,406.20	118,050.14	-4,986.53
05 03	RECURSOS HUMANOS	103,270.13	0.00	103,270.13	102,215.49	97,661.81	1,054.64
05 03 01	DIRECCION DE RECURSOS HUMANOS	103,270.13	0.00	103,270.13	102,215.49	97,661.81	1,054.64
05 04	CONTROL PATRIMONIAL	29,666.40	0.00	29,666.40	58,544.81	52,152.22	-28,878.41
05 04 01	DIRECCION DE CONTROL PATRIMONIAL	29,666.40	0.00	29,666.40	58,544.81	52,152.22	-28,878.41
05 05	SERVICIOS GENERALES	465,389.58	0.00	465,389.58	510,340.16	408,637.81	-44,950.58
05 05 01	DIRECCION DE SERVICIOS GENERALES	465,389.58	0.00	465,389.58	510,340.16	408,637.81	-44,950.58
<b>06</b>	<b>DIRECCION GENERAL DE OBRAS PUBLICAS</b>	<b>641,939.97</b>	<b>21,733,900.86</b>	<b>22,375,840.83</b>	<b>3,710,859.07</b>	<b>5,269,509.72</b>	<b>18,664,981.76</b>
06 01	OBRAS PUBLICAS	92,095.10	0.00	92,095.10	154,884.25	118,844.75	-62,789.15
06 01 01	DESPACHO DE LA DIRECCION GENERAL DE OBRAS PUBLICAS	92,095.10	0.00	92,095.10	154,884.25	118,844.75	-62,789.15
06 02	CONSTRUCCION	65,733.38	21,733,900.86	21,799,634.24	3,162,856.63	4,787,703.95	18,636,777.61
06 02 01	DIRECCION DE CONSTRUCCION	65,733.38	21,733,900.86	21,799,634.24	3,162,856.63	4,787,703.95	18,636,777.61
06 03	PROYECTOS Y PRESUPUESTOS	358.33	0.00	358.33	0.00	0.00	358.33
06 03 01	DIRECCION DE PROYECTOS Y PRESUPUESTOS	358.33	0.00	358.33	0.00	0.00	358.33
06 04	CONSERVACION Y MANTENIMIENTO	474,844.51	0.00	474,844.51	379,920.76	349,763.59	94,923.75
06 04 01	DIRECCION DE CONSERVACION Y MANTENIMIENTO	474,844.51	0.00	474,844.51	379,920.76	349,763.59	94,923.75
06 05	ADMINISTRACION	8,908.65	0.00	8,908.65	13,197.43	13,197.43	-4,288.78
06 05 01	COORDINACION ADMINISTRATIVA	8,908.65	0.00	8,908.65	13,197.43	13,197.43	-4,288.78
<b>07</b>	<b>DIRECCION GENERAL DE DESARROLLO Y REGULACION URBANA</b>	<b>400,567.83</b>	<b>0.00</b>	<b>400,567.83</b>	<b>416,173.29</b>	<b>400,700.63</b>	<b>-15,605.46</b>
07 01	DESARROLLO Y REGULACION URBANA	196,398.60	0.00	196,398.60	221,691.44	215,436.73	-25,292.84
07 01 01	DIRECCION GENERAL DE DESARROLLO Y REGULACION URBANA	196,398.60	0.00	196,398.60	221,691.44	215,436.73	-25,292.84
07 03	DESARROLLO URBANO	6,278.15	0.00	6,278.15	14,980.73	11,155.29	-8,702.58
07 03 01	DIRECCION DE DESARROLLO URBANO	6,278.15	0.00	6,278.15	14,980.73	11,155.29	-8,702.58
07 04	FOMENTO ECONOMICO	197,891.08	0.00	197,891.08	179,501.12	174,108.61	18,389.96
07 04 01	DIRECCION DE FOMENTO ECONOMICO	197,891.08	0.00	197,891.08	179,501.12	174,108.61	18,389.96
<b>08</b>	<b>DIRECCION GENERAL DE SERVICIOS PUBLICOS</b>	<b>3,969,940.40</b>	<b>0.00</b>	<b>3,969,940.40</b>	<b>6,292,202.88</b>	<b>5,972,515.48</b>	<b>-2,322,262.48</b>



**MUNICIPIO DE TECOMAN, COL.**  
**Sistema Integral de Contabilidad Gubernamental**  
**ESTADO ANALITICO DEL EJERCICIO DEL PRESUPUESTO DE EGRESOS**  
**DEL 1 DE OCTUBRE AL 31 DE OCTUBRE DE 2017**

Análisis por: Estructura Administrativa


Clave Presupuestaria Descripción	Apr Oct-Oct	AyR Oct-Oct	PrM Oct-Oct	Dev Oct-Oct	Pag Oct-Oct	SEje Oct-Oct
<b>UP-UR-UE</b>						
08 01 SERVICIOS PUBLICOS	93,685.19	0.00	93,685.19	126,282.57	91,552.51	-32,597.38
08 01 01 DIRECCION GENERAL DE SERVICIOS PUBLICOS	93,685.19	0.00	93,685.19	126,282.57	91,552.51	-32,597.38
08 02 ASEO PUBLICO Y RESIDUOS SOLIDOS	2,239,778.04	0.00	2,239,778.04	2,682,082.16	2,465,106.16	-442,304.12
08 02 01 DIRECCION DE ASEO PUBLICO Y RESIDUOS SOLIDOS	2,239,778.04	0.00	2,239,778.04	2,682,082.16	2,465,106.16	-442,304.12
08 03 PARQUES Y JARDINES	839,631.43	0.00	839,631.43	1,024,788.94	860,093.10	-185,157.51
08 03 01 DIRECCION DE PARQUES Y JARDINES	839,631.43	0.00	839,631.43	1,024,788.94	860,093.10	-185,157.51
08 04 RASTRO MUNICIPAL	118,904.14	0.00	118,904.14	110,848.17	103,558.86	8,055.97
08 04 01 ADMINISTRACION DEL RASTRO MUNICIPAL	118,904.14	0.00	118,904.14	110,848.17	103,558.86	8,055.97
08 05 PANTONES MUNICIPALES	69,923.67	0.00	69,923.67	69,990.56	65,188.16	-66.89
08 05 01 ADMINISTRACION DE PANTEONES MUNICIPALES	69,923.67	0.00	69,923.67	69,990.56	65,188.16	-66.89
08 06 ALUMBRADO PUBLICO	608,017.93	0.00	608,017.93	2,278,210.48	2,387,016.69	-1,670,192.55
08 06 01 DIRECCION DE ALUMBRADO PUBLICO	608,017.93	0.00	608,017.93	2,278,210.48	2,387,016.69	-1,670,192.55
<b>09 CONTRALORIA MUNICIPAL</b>	<b>70,696.73</b>	<b>0.00</b>	<b>70,696.73</b>	<b>116,461.07</b>	<b>86,457.13</b>	<b>-45,764.34</b>
09 01 CONTRALORIA MUNICIPAL	57,840.80	0.00	57,840.80	82,709.25	52,705.31	-24,868.45
09 01 01 DESPACHO DE LA CONTRALORIA MUNICIPAL	57,840.80	0.00	57,840.80	82,709.25	52,705.31	-24,868.45
09 02 AUDITORIA	0.00	0.00	0.00	18,025.91	18,025.91	-18,025.91
09 02 01 DIRECCION DE AUDITORIA	0.00	0.00	0.00	18,025.91	18,025.91	-18,025.91
09 03 TRANSPARENCIA	12,855.93	0.00	12,855.93	15,725.91	15,725.91	-2,869.98
09 03 01 DIRECCION DE TRANSPARENCIA	12,855.93	0.00	12,855.93	15,725.91	15,725.91	-2,869.98
<b>10 DIRECCION GENERAL DE SEGURIDAD PUBLICA, POLICIA VIAL Y PROTECCION CIVIL</b>	<b>4,883,967.05</b>	<b>0.00</b>	<b>4,883,967.05</b>	<b>6,703,326.89</b>	<b>6,523,426.43</b>	<b>-1,819,359.84</b>
10 01 SEGURIDAD PUBLICA, POLICIA VIAL Y PROTECCION CIVIL	43,703.83	0.00	43,703.83	44,679.01	44,679.01	-975.18
10 01 01 DESPACHO DE LA DIRECCION GENERAL DE SEGURIDAD PUBLICA, POLICIA VIAL Y PROTECCION CIVIL	43,703.83	0.00	43,703.83	44,679.01	44,679.01	-975.18
10 02 SEGURIDAD PUBLICA	4,115,653.13	0.00	4,115,653.13	5,857,678.17	5,658,421.01	-1,742,025.04
10 02 01 DIRECCION DE SEGURIDAD PUBLICA	4,115,653.13	0.00	4,115,653.13	5,857,678.17	5,658,421.01	-1,742,025.04
10 03 POLICIA VIAL	582,810.68	0.00	582,810.68	606,469.46	638,225.85	-23,658.78
10 03 01 DIRECCION DE POLICIA VIAL	582,810.68	0.00	582,810.68	606,469.46	638,225.85	-23,658.78
10 04 PREVENCIÓN DEL DELITO	20,171.56	0.00	20,171.56	26,488.08	26,488.08	-6,316.52
10 04 01 DIRECCION DE PREVENCIÓN DEL DELITO	20,171.56	0.00	20,171.56	26,488.08	26,488.08	-6,316.52
10 05 PROTECCION CIVIL	121,627.85	0.00	121,627.85	168,012.17	155,612.48	-46,384.32
10 05 01 DIRECCION DE PROTECCION CIVIL	121,627.85	0.00	121,627.85	168,012.17	155,612.48	-46,384.32
<b>11 JUBILADOS Y PENSIONADOS</b>	<b>2,483,891.76</b>	<b>0.00</b>	<b>2,483,891.76</b>	<b>3,482,494.45</b>	<b>3,230,107.52</b>	<b>-998,602.69</b>
11 01 JUBILADOS Y PENSIONADOS	2,483,891.76	0.00	2,483,891.76	3,482,494.45	3,230,107.52	-998,602.69
11 01 01 JUBILADOS Y PENSIONADOS	2,483,891.76	0.00	2,483,891.76	3,482,494.45	3,230,107.52	-998,602.69
<b>12 ADMINISTRACION PARAMUNICIPAL</b>	<b>1,327,500.00</b>	<b>0.00</b>	<b>1,327,500.00</b>	<b>1,560,000.00</b>	<b>1,560,000.00</b>	<b>-232,500.00</b>
12 01 ORGANISMOS PUBLICOS DESCENTRALIZADOS	1,327,500.00	0.00	1,327,500.00	1,560,000.00	1,560,000.00	-232,500.00



MUNICIPIO DE TECOMAN, COL.  
Sistema Integral de Contabilidad Gubernamental  
**ESTADO ANALITICO DEL EJERCICIO DEL PRESUPUESTO DE EGRESOS**  
**DEL 1 DE OCTUBRE AL 31 DE OCTUBRE DE 2017**

Análisis por: Estructura Administrativa


Clave Presupuestaria	Descripción	Apr Oct-Oct	AyR Oct-Oct	PrM Oct-Oct	Dev Oct-Oct	Pag Oct-Oct	SEje Oct-Oct
UP-UR-UE							
12 01 01	SISTEMA PARA EL DESARROLLO INTEGRAL DE LA FAMILIA EN EL MUNICIPIO DE TECOMAN	1,222,000.00	0.00	1,222,000.00	1,458,000.00	1,458,000.00	-236,000.00
12 01 03	INSTITUTO MUNICIPAL DE LAS MUJERES TECOMENSES	35,500.00	0.00	35,500.00	34,000.00	34,000.00	1,500.00
12 01 04	INSTITUTO MUNICIPAL DE LA JUVENTUD	35,000.00	0.00	35,000.00	34,000.00	34,000.00	1,000.00
12 01 05	INSTITUTO MUNICIPAL DEL DEPORTE	35,000.00	0.00	35,000.00	34,000.00	34,000.00	1,000.00
<b>TOTAL:</b>		<b>24,534,928.59</b>	<b>21,733,984.50</b>	<b>46,268,913.09</b>	<b>29,481,965.64</b>	<b>29,983,593.59</b>	<b>16,786,947.45</b>



**MUNICIPIO DE TECOMAN, COL.**  
**Sistema Integral de Contabilidad Gubernamental**  
**ESTADO ANALITICO DEL EJERCICIO DEL PRESUPUESTO DE EGRESOS**  
**DEL 1 DE OCTUBRE AL 31 DE OCTUBRE DE 2017**

Análisis por: Clasificación Funcional

Clave Presupuestaria	Descripción	Apr Oct-Oct	AyR Oct-Oct	PrM Oct-Oct	Dev Oct-Oct	Pag Oct-Oct	SEje Oct-Oct
Fin-Fun-SFun-SSFun							
<b>01</b>	<b>GOBIERNO</b>	<b>13,727,619.55</b>	<b>0.00</b>	<b>13,727,619.55</b>	<b>16,328,476.99</b>	<b>15,796,255.13</b>	<b>-2,600,857.44</b>
01 01	LEGISLACION	836,446.94	0.00	836,446.94	920,764.41	906,291.21	-84,317.47
01 01 01	LEGISLACION	836,446.94	0.00	836,446.94	920,764.41	906,291.21	-84,317.47
01 03	COORDINACION DE LA POLITICA DE GOBIERNO	816,234.47	0.00	816,234.47	821,594.57	806,360.98	-5,360.10
01 03 01	PRESIDENCIA / GUBERNATURA	229,526.24	0.00	229,526.24	216,736.53	213,827.71	12,789.71
01 03 02	POLITICA INTERIOR	424,969.52	0.00	424,969.52	406,182.93	402,441.51	18,786.59
01 03 05	ASUNTOS JURIDICOS	46,816.46	0.00	46,816.46	68,092.20	64,740.58	-21,275.74
01 03 09	OTROS	114,922.25	0.00	114,922.25	130,582.91	125,351.18	-15,660.66
01 05	ASUNTOS FINANCIEROS Y HACENDARIOS	4,835,396.60	0.00	4,835,396.60	5,535,592.73	5,451,383.15	-700,196.13
01 05 01	ASUNTOS FINANCIEROS	126,401.24	0.00	126,401.24	194,602.27	191,376.67	-68,201.03
01 05 02	ASUNTOS HACENDARIOS	4,708,995.36	0.00	4,708,995.36	5,340,990.46	5,260,006.48	-631,995.10
01 07	ASUNTOS DE ORDEN PUBLICO Y DE SEGURIDAD INTERIOR	4,883,967.05	0.00	4,883,967.05	6,703,326.89	6,523,426.43	-1,819,359.84
01 07 01	POLICIA	4,762,339.20	0.00	4,762,339.20	6,535,314.72	6,367,813.95	-1,772,975.52
01 07 02	PROTECCION CIVIL	69,612.95	0.00	69,612.95	100,563.69	88,164.00	-30,950.74
01 07 04	SISTEMA NACIONAL DE SEGURIDAD PUBLICA	52,014.90	0.00	52,014.90	67,448.48	67,448.48	-15,433.58
01 08	OTROS SERVICIOS GENERALES	2,355,574.49	0.00	2,355,574.49	2,347,198.39	2,108,793.36	8,376.10
01 08 01	SERVICIOS REGISTRALES, ADMINISTRATIVOS Y PATRIMONIALES	2,284,877.76	0.00	2,284,877.76	2,131,956.68	1,931,540.29	152,921.08
01 08 04	ACCESO A LA INFORMACION PUBLICA GUBERNAMENTAL	70,696.73	0.00	70,696.73	116,461.07	86,457.13	-45,764.34
01 08 05	OTROS	0.00	0.00	0.00	98,780.64	90,795.94	-98,780.64
<b>02</b>	<b>DESARROLLO SOCIAL</b>	<b>10,543,229.11</b>	<b>21,733,900.86</b>	<b>32,277,120.97</b>	<b>12,741,866.93</b>	<b>13,780,337.90</b>	<b>19,535,263.04</b>
02 01	PROTECCION AMBIENTAL	2,239,778.04	8,630,000.00	10,869,778.04	3,110,847.52	4,032,584.37	7,758,930.52
02 01 01	ORDENACION DE DESECHOS	2,239,778.04	0.00	2,239,778.04	2,682,082.16	2,465,106.16	-442,304.12
02 01 03	ORDENACION DE AGUAS RESIDUALES, DRENAJE Y ALCANTARILLADO	0.00	8,630,000.00	8,630,000.00	428,765.36	1,567,478.21	5,201,234.64
02 02	VIVIENDA Y SERVICIOS A LA COMUNIDAD	2,574,779.08	12,197,900.86	14,772,679.94	5,481,655.42	5,305,642.55	9,291,024.52
02 02 01	URBANIZACION	202,676.75	1,819,000.00	2,021,676.75	798,679.75	788,599.60	1,222,997.00
02 02 02	DESARROLLO COMUNITARIO	61,484.71	2,097,879.75	2,159,364.46	8,199.90	8,369.71	2,151,164.56
02 02 03	ABASTECIMIENTO DE AGUA	0.00	500,000.00	500,000.00	0.00	0.00	500,000.00
02 02 04	ALUMBRADO PUBLICO	608,017.93	1,931,021.11	2,539,039.04	2,718,877.80	2,827,684.01	-179,806.76
02 02 05	VIVIENDA	65,733.38	5,850,000.00	5,915,733.38	84,185.19	87,160.54	5,831,548.19
02 02 06	SERVICIOS COMUNALES	1,122,144.43	0.00	1,122,144.43	1,331,910.24	1,120,392.63	-209,765.81
02 02 07	DESARROLLO REGIONAL	514,721.88	0.00	514,721.88	539,802.54	473,436.06	-25,080.66
02 03	SALUD	77,453.97	0.00	77,453.97	77,419.01	73,428.17	34.96
02 03 02	PRESTACION DE SERVICIOS DE SALUD A LA PERSONA	77,453.97	0.00	77,453.97	77,419.01	73,428.17	34.96
02 04	RECREACION, CULTURA Y OTRAS MANIFESTACIONES SOCIALES	676,738.65	0.00	676,738.65	774,843.64	653,146.05	-98,104.99
02 04 01	DEPORTE Y RECREACION	70,000.00	0.00	70,000.00	68,000.00	68,000.00	2,000.00
02 04 02	CULTURA	502,867.32	0.00	502,867.32	546,389.00	506,454.46	-43,521.68



**MUNICIPIO DE TECOMAN, COL.**  
**Sistema Integral de Contabilidad Gubernamental**  
**ESTADO ANALITICO DEL EJERCICIO DEL PRESUPUESTO DE EGRESOS**  
**DEL 1 DE OCTUBRE AL 31 DE OCTUBRE DE 2017**

Análisis por: Clasificación Funcional

Clave Presupuestaria Fin-Fun-SFun-SSFun	Descripción	Apr Oct-Oct	AyR Oct-Oct	PrM Oct-Oct	Dev Oct-Oct	Pag Oct-Oct	SEje Oct-Oct
02 04 03	RADIO, TELEVISION Y EDITORIALES	103,871.33	0.00	103,871.33	160,454.64	78,691.59	-56,583.31
02 05	EDUCACION	0.00	906,000.00	906,000.00	1,548,450.54	2,039,594.36	-642,450.54
02 05 01	EDUCACION BASICA	0.00	906,000.00	906,000.00	1,548,450.54	2,039,594.36	-642,450.54
02 06	PROTECCION SOCIAL	4,974,479.37	0.00	4,974,479.37	1,748,650.80	1,675,942.40	3,225,828.57
02 06 03	FAMILIA E HIJOS	1,222,000.00	0.00	1,222,000.00	1,458,000.00	1,458,000.00	-236,000.00
02 06 08	OTROS GRUPOS VULNERABLES	3,716,979.37	0.00	3,716,979.37	256,650.80	183,942.40	3,460,328.57
02 06 09	OTROS DE SEGURIDAD SOCIAL Y ASISTENCIA SOCIAL	35,500.00	0.00	35,500.00	34,000.00	34,000.00	1,500.00
<b>03</b>	<b>DESARROLLO ECONOMICO</b>	<b>264,079.93</b>	<b>83.64</b>	<b>264,163.57</b>	<b>411,621.72</b>	<b>407,000.56</b>	<b>-147,458.15</b>
03 01	ASUNTOS ECONOMICOS, COMERCIALES Y LABORALES EN GENERAL	264,079.93	0.00	264,079.93	266,721.72	262,100.56	-2,641.79
03 01 01	ASUNTOS ECONOMICOS Y COMERCIALES EN GENERAL	264,079.93	0.00	264,079.93	266,721.72	262,100.56	-2,641.79
03 08	CIENCIA, TECNOLOGIA E INNOVACION	0.00	83.64	83.64	144,900.00	144,900.00	-144,816.36
03 08 02	DESARROLLO TECNOLOGICO	0.00	83.64	83.64	144,900.00	144,900.00	-144,816.36
<b>TOTAL:</b>		<b>24,534,928.59</b>	<b>21,733,984.50</b>	<b>46,268,913.09</b>	<b>29,481,965.64</b>	<b>29,983,593.59</b>	<b>16,786,947.45</b>






**MUNICIPIO DE TECOMAN, COL.**  
**Sistema Integral de Contabilidad Gubernamental**  
**ESTADO ANALITICO DEL EJERCICIO DEL PRESUPUESTO DE EGRESOS**  
**DEL 1 DE OCTUBRE AL 31 DE OCTUBRE DE 2017**

Análisis por: Fuente de Financiamiento

Clave Presupuestaria Descripción	Apr Oct-Oct	AyR Oct-Oct	PrM Oct-Oct	Dev Oct-Oct	Pag Oct-Oct	SEje Oct-Oct
<b>01 RECURSOS FISCALES</b>	<b>15,101,122.04</b>	<b>0.00</b>	<b>15,101,122.04</b>	<b>18,473,738.11</b>	<b>17,534,569.23</b>	<b>-3,372,616.07</b>
01 01 RECURSOS FISCALES Y PARTICIPACIONES	15,101,122.04	0.00	15,101,122.04	18,473,738.11	17,534,569.23	-3,372,616.07
01 01 01 INGRESOS OBTENIDOS DEL EJERCICIO	15,101,122.04	0.00	15,101,122.04	18,473,738.11	17,534,569.23	-3,372,616.07
<b>05 RECURSOS FEDERALES</b>	<b>9,433,806.55</b>	<b>21,733,984.50</b>	<b>31,167,791.05</b>	<b>11,008,227.53</b>	<b>12,449,024.36</b>	<b>20,159,563.52</b>
05 01 APORTACIONES	9,433,806.55	21,733,984.50	31,167,791.05	9,796,717.31	10,321,654.01	21,371,073.74
05 01 01 FONDO DE INFRAESTRUCTURA SOCIAL MUNICIPAL FIII	3,508,719.75	21,733,984.50	25,242,704.25	11,090,115.34	11,793,986.96	14,152,588.91
05 01 02 FONDO DE FORTALECIMIENTO DE LOS MUNICIPIOS FIV	5,925,086.80	0.00	5,925,086.80	-1,293,398.03	-1,472,332.95	7,218,484.83
05 02 CONVENIOS	0.00	0.00	0.00	1,211,510.22	2,127,370.35	-1,211,510.22
05 02 01 FONDO PARA LA ADMINISTRACION, CONSERVACION Y MANTENIMIENTO DE LA ZONA FEDERAL MARITIMO TERRESTRE	0.00	0.00	0.00	2,120.00	2,120.00	-2,120.00
05 02 02 FONDO DE FORTALECIMIENTO PARA LA SEGURIDAD	0.00	0.00	0.00	1,209,390.22	1,207,250.00	-1,209,390.22
05 02 06 PROGRAMA DE INFRAESTRUCTURA INDIGENA 2017	0.00	0.00	0.00	0.00	918,000.35	0.00
<b>TOTAL:</b>	<b>24,534,928.59</b>	<b>21,733,984.50</b>	<b>46,268,913.09</b>	<b>29,481,965.64</b>	<b>29,983,593.59</b>	<b>16,786,947.45</b>



**MUNICIPIO DE TECOMAN, COL.**  
**Sistema Integral de Contabilidad Gubernamental**  
**ESTADO ANALITICO DEL EJERCICIO DEL PRESUPUESTO DE EGRESOS**  
**DEL 1 DE OCTUBRE AL 31 DE OCTUBRE DE 2017**

Análisis por: Ubicación Geográfica

Clave Presupuestaria Ent-Mun-Loc-Col	Descripción	Apr Oct-Oct	AyR Oct-Oct	PrM Oct-Oct	Dev Oct-Oct	Pag Oct-Oct	SEje Oct-Oct
<b>06 COLIMA</b>		<b>24,534,928.59</b>	<b>21,733,984.50</b>	<b>46,268,913.09</b>	<b>29,481,965.64</b>	<b>29,983,593.59</b>	<b>16,786,947.45</b>
009	TECOMAN	15,873,142.49	8,177,552.59	24,050,695.08	19,921,874.97	19,400,733.74	4,128,820.11
1	TECOMAN	8,661,786.10	0.00	8,661,786.10	8,488,100.78	8,180,595.03	173,685.32
001	AMALIA SOLORZANO	0.00	250,000.00	250,000.00	0.00	0.00	250,000.00
002	SOR JUANA INES	0.00	456,895.25	456,895.25	0.00	0.00	456,895.25
003	LUIS DONALDO COLOSIO	0.00	450,000.00	450,000.00	0.00	0.00	450,000.00
2	EL SAUCITO	0.00	0.00	0.00	62,325.31	62,325.31	-62,325.31
17	CALERAS	0.00	400,000.00	400,000.00	399,645.50	399,645.50	354.50
18	CALLEJONES	0.00	54,000.00	54,000.00	0.00	0.00	54,000.00
25	CERRO DE ORTEGA	0.00	4,741,984.50	4,741,984.50	310,083.89	310,083.89	4,431,900.61
001	PROGRESO	0.00	1,750,000.00	1,750,000.00	0.00	0.00	1,750,000.00
27	COFRADIA DE HIDALGO (LAGUNA DE ALCUZHUE)	0.00	294,016.47	294,016.47	0.00	0.00	294,016.47
28	COFRADIA DE MORELOS	0.00	0.00	0.00	229,002.21	229,002.21	-229,002.21
30	COLONIA LADISLAO MORENO	0.00	33,280.21	33,280.21	0.00	735,708.33	33,280.21
41	CHANCHOPA	0.00	224,000.00	224,000.00	0.00	0.00	224,000.00
80	MADRID	0.00	0.00	0.00	70,932.98	473,937.50	-70,932.98
101	PASCUALES	0.00	0.00	0.00	0.00	104,507.73	0.00
138	SAN MIGUEL DEL OJO DE AGUA	0.00	300,000.00	300,000.00	0.00	0.00	300,000.00
001	SAN MIGUEL DEL OJO DE AGUA	0.00	300,000.00	300,000.00	0.00	0.00	300,000.00
147	TECOLAPA	0.00	232,255.48	232,255.48	0.00	0.00	232,255.48
495	EL REAL	0.00	0.00	0.00	0.00	87,054.35	0.00
001	EL REAL	0.00	2,250,000.00	2,250,000.00	0.00	0.00	2,250,000.00
1125	EL MESON DE CAXITLAN	0.00	2,055,000.00	2,055,000.00	0.00	0.00	2,055,000.00
001	MARIA ESTHER ZUNO	0.00	2,055,000.00	2,055,000.00	0.00	0.00	2,055,000.00
1230	ADOLFO RUIZ CORTINEZ	0.00	65,000.00	65,000.00	0.00	0.00	65,000.00
001	ADOLFO RUIZ CORTINEZ	0.00	65,000.00	65,000.00	0.00	0.00	65,000.00
<b>TOTAL:</b>		<b>24,534,928.59</b>	<b>21,733,984.50</b>	<b>46,268,913.09</b>	<b>29,481,965.64</b>	<b>29,983,593.59</b>	<b>16,786,947.45</b>

H. AYUNTAMIENTO CONSTITUCIONAL DE TECOMAN


# Información Programática

Estado Analítico del Ejercicio del Presupuesto de Egresos

Por Programa Presupuestario




OCTUBRE 2017



**MUNICIPIO DE TECOMAN, COL.**  
**Sistema Integral de Contabilidad Gubernamental**  
**ESTADO ANALITICO DEL EJERCICIO DEL PRESUPUESTO DE EGRESOS**  
**DEL 1 DE OCTUBRE AL 31 DE OCTUBRE DE 2017**

Análisis por: Programa Presupuestario


Clave Presupuestaria Descripción	Apr Oct-Oct	AyR Oct-Oct	PrM Oct-Oct	Dev Oct-Oct	Pag Oct-Oct	SEje Oct-Oct
Prog-Prop-TProy-NProyTAct-NAct						
001 TRANSPARENCIA GUBERNAMENTAL	70,696.73	0.00	70,696.73	116,461.07	86,457.13	-45,764.34
002 INNOVACIÓN DIGITAL	273,359.24	0.00	273,359.24	248,019.21	217,268.74	25,340.03
003 ADMINISTRACIÓN EFICIENTE DE RECURSOS	4,200,452.39	0.00	4,200,452.39	5,066,883.88	4,689,562.56	-866,431.49
004 MUNICIPIO COMPETITIVO	114,922.25	0.00	114,922.25	130,582.91	125,351.18	-15,660.66
005 FORTALECIMIENTO DE LA AUTONOMÍA MUNICIPAL	836,446.94	0.00	836,446.94	920,764.41	906,291.21	-84,317.47
006 GOBERNABILIDAD Y GOBERNANZA	1,013,443.17	0.00	1,013,443.17	1,108,117.10	943,643.79	-94,673.93
007 RESPONSABILIDAD FISCAL Y FINANCIERA EFICIENTE	2,351,504.84	0.00	2,351,504.84	2,053,098.28	2,221,275.63	298,406.56
009 ATENCIÓN A PERSONAS VULNERABLES	1,222,000.00	0.00	1,222,000.00	1,458,000.00	1,458,000.00	-236,000.00
010 IGUALDAD DE OPORTUNIDADES	3,508,719.75	0.00	3,508,719.75	0.00	0.00	3,508,719.75
011 MUNICIPIO SIN VIOLENCIA SOCIAL	43,703.83	0.00	43,703.83	44,679.01	44,679.01	-975.18
012 INCLUSIÓN SOCIAL Y LABORAL PARA JÓVENES	35,000.00	0.00	35,000.00	34,000.00	34,000.00	1,000.00
013 EQUIDAD DE GÉNERO	35,500.00	0.00	35,500.00	34,000.00	34,000.00	1,500.00
014 FOMENTO A LA CULTURA Y A LAS TRADICIONES	502,867.32	0.00	502,867.32	546,389.00	506,454.46	-43,521.68
015 FOMENTO AL DEPORTE	35,000.00	0.00	35,000.00	34,000.00	34,000.00	1,000.00
017 PROYECTOS PARA UN MEJOR TECOMÁN	571,546.61	0.00	571,546.61	610,790.30	547,399.17	-39,243.69
018 PREVENCIÓN DEL DELITO	20,171.56	0.00	20,171.56	26,488.08	26,488.08	-6,316.52
019 VIALIDADES CON TRÁNSITO SEGURO	568,280.28	0.00	568,280.28	638,225.85	638,225.85	-69,945.57
020 TECNOLOGÍA PARA LA SEGURIDAD PÚBLICA	4,131,016.86	0.00	4,131,016.86	4,616,531.56	4,451,171.01	-485,514.70
022 PREVENCIÓN Y ATENCIÓN EN CASOS DE SINIESTROS	121,627.85	0.00	121,627.85	168,012.17	155,612.48	-46,384.32
023 CARTOGRAFÍA MUNICIPAL Y CATASTRO DE VANGUARDIA	141,304.99	0.00	141,304.99	142,886.00	136,096.23	-1,581.01
024 CONSTRUCCIÓN Y MANTENIMIENTO DE CALLES	70,393.36	0.00	70,393.36	21,397.33	21,567.14	48,996.03
027 EMBELLECIMIENTO DE PARQUES, JARDINES Y CAMELLONES	839,631.43	0.00	839,631.43	1,024,788.94	860,093.10	-185,157.51
028 ALUMBRADO PÚBLICO	608,017.93	0.00	608,017.93	2,278,210.48	2,387,016.69	-1,670,192.55
029 SERVICIOS PÚBLICOS	512,786.54	0.00	512,786.54	541,202.35	452,447.98	-28,415.81
031 PLANEACIÓN PARA EL ORDENAMIENTO Y REGULACIÓN DEL TERRITORIO	202,676.75	0.00	202,676.75	236,672.17	226,592.02	-33,995.42
033 PROTECCIÓN AL MEDIO AMBIENTE	2,239,778.04	0.00	2,239,778.04	2,682,082.16	2,465,106.16	-442,304.12
034 FOMENTO AL DESARROLLO AGROPECUARIO	29,374.72	0.00	29,374.72	35,858.23	35,858.23	-6,483.51
035 FOMENTO AL DESARROLLO TURÍSTICO	16,230.27	0.00	16,230.27	4,910.17	4,910.17	11,320.10
036 FOMENTO A LA CREACIÓN DE EMPRESAS	152,286.09	0.00	152,286.09	138,732.72	133,340.21	13,553.37
038 PROMOCIÓN DE LA INDUSTRIA, COMERCIO Y SERVICIOS	66,188.85	0.00	66,188.85	87,220.60	87,991.95	-21,031.75
039 FORTALECIMIENTO DE LA SEGURIDAD	0.00	0.00	0.00	1,209,390.22	1,207,250.00	-1,209,390.22
01 PROYECTO INTEGRAL DE PREVENCIÓN SOCIAL DE LA VIOLENCIA Y LA DELINCUENCIA CON PARTICIPACIÓN CIUDADANA	0.00	0.00	0.00	806,750.00	806,750.00	-806,750.00
E 001 PROYECTO SOCIAL DE LA VIOLENCIA Y LA DELINCUENCIA CON PARTICIPACIÓN CIUDADANA	0.00	0.00	0.00	806,750.00	806,750.00	-806,750.00
A 02 PROYECTO	0.00	0.00	0.00	806,750.00	806,750.00	-806,750.00



**MUNICIPIO DE TECOMAN, COL.**  
**Sistema Integral de Contabilidad Gubernamental**  
**ESTADO ANALITICO DEL EJERCICIO DEL PRESUPUESTO DE EGRESOS**  
**DEL 1 DE OCTUBRE AL 31 DE OCTUBRE DE 2017**

Análisis por: Programa Presupuestario


Clave Presupuestaria	Descripción	Apr	Oct-Oct	AyR	Oct-Oct	PrM	Oct-Oct	Dev	Oct-Oct	Pag	Oct-Oct	SEje	Oct-Oct
Prog-Prop-TProy-NProyTAct-NAct													
04	NUEVO SISTEMA DE JUSTICIA PENAL		0.00		0.00		0.00		400,500.00		400,500.00		-400,500.00
E 001	PROFESIONALIZACION		0.00		0.00		0.00		348,000.00		348,000.00		-348,000.00
	A 01 TALLER "INVESTIGACION CRIMINAL CONJUNTA" (POLICIA PREVENTIVO Y DE INVESTIGACION)		0.00		0.00		0.00		348,000.00		348,000.00		-348,000.00
E 002	EQUIPAMIENTO		0.00		0.00		0.00		52,500.00		52,500.00		-52,500.00
	A 03 MATERIAL DE APOYO DE OPERACION PARA PRIMER RESPONDIENTE		0.00		0.00		0.00		52,500.00		52,500.00		-52,500.00
05	FORTALECIMIENTO DE PROGRAMAS PRIORITARIOS LOCALES DE LAS INSTITUCIONES DE SEGURIDAD PUBLICA DE IMPARTICION DE JUSTICIA		0.00		0.00		0.00		2,140.22		0.00		-2,140.22
E 001	EQUIPAMIENTO PERSONAL		0.00		0.00		0.00		2,140.22		0.00		-2,140.22
	A 01 CAMISOLA		0.00		0.00		0.00		6,443.22		0.00		-6,443.22
	A 05 FORNITURA		0.00		0.00		0.00		-4,303.00		0.00		4,303.00
<b>040</b>	<b>OBRA PUBLICA</b>		<b>0.00</b>		<b>21,733,984.50</b>		<b>21,733,984.50</b>		<b>3,223,571.44</b>		<b>4,845,443.41</b>		<b>18,510,413.06</b>
01	PROGRAMA DE OBRA PUBLICA 2017		0.00		14,255,895.25		14,255,895.25		2,979,890.80		3,471,034.62		11,276,004.45
N 001	PAVIMENTACION		0.00		1,569,000.00		1,569,000.00		428,749.29		428,749.29		1,140,250.71
	001 CONSTRUCCION DE EMPEDRADOS Y MACHUELOS, COL. ESTATUTO JURIDICO.		0.00		0.00		0.00		199,747.08		199,747.08		-199,747.08
	003 CONSTRUCCION DE EMPEDRADOS Y MACHUELOS EN VARIAS CALLES DE LA COMUNIDAD DE COFRADIA DE MORELOS.		0.00		0.00		0.00		229,002.21		229,002.21		-229,002.21
	004 REHABILITACION DE EMPEDRADOS Y MACHUELOS EN VARIAS CALLES DE LA COMUNIDAD DE CALLEJONES.		0.00		54,000.00		54,000.00		0.00		0.00		54,000.00
	005 CONSTRUCCION DE EMPEDRADOS Y MACHUELOS CALLE 10 DE MAYO EN CERRO DE ORTEGA (HABITAT).		0.00		1,000,000.00		1,000,000.00		0.00		0.00		1,000,000.00
	006 CONSTRUCCION DE EMPEDRADOS Y MACHUELOS EN VARIAS CALLES ETAPA II, COL. LUIS DONALDO COLOSIO (HABITAT).		0.00		450,000.00		450,000.00		0.00		0.00		450,000.00
	007 REHABILITACION DE EMPEDRADOS Y MACHUELOS EN VARIAS CALLES DE LA COMUNIDAD DE RUIZ CORTINES.		0.00		65,000.00		65,000.00		0.00		0.00		65,000.00
N 002	GUARNICIONES Y BANQUETAS		0.00		250,000.00		250,000.00		0.00		0.00		250,000.00
	001 CONSTRUCCION DE BANQUETAS Y MACHUELOS EN LA COMUNIDAD DE COFRADIA DE HIDALGO.		0.00		250,000.00		250,000.00		0.00		0.00		250,000.00
N 003	ALUMBRADO PUBLICO		0.00		1,470,000.00		1,470,000.00		440,667.32		440,667.32		1,029,332.68
	001 MANTENIMIENTO DE SISTEMAS DE ALUMBRADO PUBLICO EN VARIAS COLONIAS.		0.00		1,470,000.00		1,470,000.00		440,667.32		440,667.32		1,029,332.68



**MUNICIPIO DE TECOMAN, COL.**  
**Sistema Integral de Contabilidad Gubernamental**  
**ESTADO ANALITICO DEL EJERCICIO DEL PRESUPUESTO DE EGRESOS**  
**DEL 1 DE OCTUBRE AL 31 DE OCTUBRE DE 2017**

Análisis por: Programa Presupuestario


Clave Presupuestaria Descripción Prog-Prop-TProy-NProyTAct-NAct	Apr Oct-Oct	AyR Oct-Oct	PrM Oct-Oct	Dev Oct-Oct	Pag Oct-Oct	SEje Oct-Oct
N 007 DRENAJE SANITARIO	0.00	650,000.00	650,000.00			
012 REHABILITACION DE RED DE DRENAJE CALLE GUADALUPE VICTORIA COL. LAS PALMAS.	0.00	0.00	0.00	428,765.36 118,681.47	428,765.36 118,681.47	221,234.64 -118,681.47
013 REHABILITACION DE RED DE DRENAJE EN LA CALLE NIÑOS HEROES ZONA CENTRO EN CERRO DE ORTEGA	0.00	650,000.00	650,000.00	310,083.89	310,083.89	339,916.11
N 008 LINEAS DE CONDUCCION SANITARIO	0.00	7,980,000.00	7,980,000.00			
001 REHABILITACION DE COLECTOR SANITARIO EN LA COL. HERMANOS LEAÑO EN CERRO DE ORTEGA	0.00	1,925,000.00	1,925,000.00	0.00 0.00	0.00 0.00	7,980,000.00 1,925,000.00
002 REHABILITACION DE COLECTOR SANITARIO COL. PROGRESO EN CERRO DE ORTEGA	0.00	1,750,000.00	1,750,000.00	0.00	0.00	1,750,000.00
003 REHABILITACION DE COLECTOR SANITARIO EN LA COL. MARIA ESTHER ZUNO	0.00	2,055,000.00	2,055,000.00	0.00	0.00	2,055,000.00
004 CONSTRUCCION DE COLECTOR SANITARIO EN LA COMUNIDAD DE EL REAL.	0.00	2,250,000.00	2,250,000.00	0.00	0.00	2,250,000.00
N 009 DRENAJE PLUVIAL	0.00	0.00	0.00			
001 CONSTRUCCION DE CANAL PLUVIAL EN EL SAUCITO	0.00	0.00	0.00	133,258.29	133,258.29	-133,258.29
002 CONSTRUCCION DE DRENAJE PLUVIAL ENTRADA PRINCIPAL DE MADRID.	0.00	0.00	0.00	62,325.31 70,932.98	62,325.31 70,932.98	-62,325.31 -70,932.98
N 010 CARCAMO	0.00	500,000.00	500,000.00			
001 MEJORAMIENTO DE FUENTE DE ABASTECIMIENTO DE AGUA POTABLE DE COL. LAS PALMAS	0.00	500,000.00	500,000.00	0.00	0.00	500,000.00
N 011 COMEDORES ESCOLARES	0.00	506,000.00	506,000.00			
001 CONSTRUCCION DE COMEDORES EN ESCUELA PRIMARIA (2A. ETAPA) EN PASCUALES	0.00	0.00	0.00	0.00	191,562.08 104,507.73	506,000.00 0.00
004 CONSTRUCCION DE COMEDORES EN ESCUELA PRIMARIA (2A. ETAPA) EN EL REAL	0.00	0.00	0.00	0.00	87,054.35	0.00
005 CONSTRUCCION DE COMEDORES EN ESCUELA PRIMARIA LINO REYES EN LA COMUNIDAD DE TECOLAPA (2A. ETAPA)	0.00	206,000.00	206,000.00	0.00	0.00	206,000.00
006 CONSTRUCCION DE COMEDORES EN T.V.S. SUSANA ORTIZ EN SAN MIGUEL DEL OJO DE AGUA.	0.00	300,000.00	300,000.00	0.00	0.00	300,000.00
N 019 EDUCACION	0.00	400,000.00	400,000.00	1,548,450.54	1,848,032.28	-1,148,450.54



**MUNICIPIO DE TECOMAN, COL.**  
**Sistema Integral de Contabilidad Gubernamental**  
**ESTADO ANALITICO DEL EJERCICIO DEL PRESUPUESTO DE EGRESOS**  
**DEL 1 DE OCTUBRE AL 31 DE OCTUBRE DE 2017**

Análisis por: Programa Presupuestario

Clave Presupuestaria	Descripción	Apr	Oct-Oct	AyR	Oct-Oct	PrM	Oct-Oct	Dev	Oct-Oct	Pag	Oct-Oct	SEje	Oct-Oct
Prog-Prop-TProy-NProyTAct-NAct													
001	CONSTRUCCION DE CANCHA TECHADA E.P. LIBERTAD, COL. LIBERTAD	0.00		0.00		0.00		572,964.65		738,796.23		-572,964.65	
002	CONSTRUCCION DE CANCHA TECHADA E.P. LEOPOLDO CARABALLO, MADRID	0.00		0.00		0.00		575,840.39		709,590.55		-575,840.39	
003	REHABILITACION DE CANCHA TECHADA E. P. EMILIANO ZAPATA EN LA COMUNIDAD DE CALERAS	0.00		400,000.00		400,000.00		399,645.50		399,645.50		354.50	
N023	COMEDORES COMUNITARIOS	0.00		706,895.25		706,895.25		0.00		0.00		706,895.25	
001	REHABILITACION DE COMEDOR COMUNITARIO EN LA COL. AMALIA SOLORZANO	0.00		250,000.00		250,000.00		0.00		0.00		250,000.00	
002	CONSTRUCCION DE COMEDOR COMUNITARIO EN LA COL. SOR JUANA INES	0.00		456,895.25		456,895.25		0.00		0.00		456,895.25	
N024	CENTROS DE SALUD/UNIDADES MEDICAS	0.00		224,000.00		224,000.00		0.00		0.00		224,000.00	
002	CONSTRUCCION DE SANITARIOS CENTRO DE SALUD DE LA COMUNIDAD DE CHANCHOPA	0.00		224,000.00		224,000.00		0.00		0.00		224,000.00	
05	GASTOS INDIRECTOS FISM 2017	0.00		0.00		0.00		98,780.64		90,795.94		-98,780.64	
E001	GASTOS INDIRECTOS FISM 2017	0.00		0.00		0.00		98,780.64		90,795.94		-98,780.64	
A01	MANTENIMIENTO CONSERVACION Y REPARACION DE VEHICULOS(LOTE)	0.00		0.00		0.00		13,320.70		5,336.00		-13,320.70	
A03	CONTRATACION DE SERVICIOS(SUPERVISION DE OBRA)	0.00		0.00		0.00		85,459.94		85,459.94		-85,459.94	
07	PROGRAMA DE INFRAESTRUCTURA INDIGENA 2017(CDI)	0.00		0.00		0.00		0.00		1,138,712.85		0.00	
N001	AGUA Y SANEAMIENTO	0.00		0.00		0.00		0.00		1,138,712.85		0.00	
001	CONSTRUCCION DEL SISTEMA DE SANEAMIENTO(1ER ETAPA).COLONIA LADISLAO MORENO EN TECOMAN, COL.	0.00		0.00		0.00		0.00		735,708.33		0.00	
002	AMPLIACION DEL SISTEMA DE ALCANTARILLADO SANITARIO Y PLANTA DE TRATAMIENTO(1ER ETAPA) EN LA LOCALIDAD DE MADRID EN TECOMAN, COL.	0.00		0.00		0.00		0.00		403,004.52		0.00	
08	PROGRAMA DE DESARROLLO INSTITUCIONAL(PRODIM)	0.00		83.64		83.64		144,900.00		144,900.00		-144,816.36	
E001	OTROS PROYECTOS	0.00		83.64		83.64		144,900.00		144,900.00		-144,816.36	
A02	ACONDICIONAMIENTO DE ESPACIOS FISICOS (MOBILIARIO Y EQUIPO)	0.00		83.64		83.64		0.00		0.00		83.64	
A03	ACONDICIONAMIENTO DE ESPACIOS FISICOS (ADECUACION DE ESPACIOS DE ATENCION AL PUBLICO)	0.00		0.00		0.00		144,900.00		144,900.00		-144,900.00	
09	CONVENIO CFE	0.00		461,021.11		461,021.11		0.00		0.00		461,021.11	
E001	ELECTRIFICACION	0.00		461,021.11		461,021.11		0.00		0.00		461,021.11	



**MUNICIPIO DE TECOMAN, COL.**  
**Sistema Integral de Contabilidad Gubernamental**  
**ESTADO ANALITICO DEL EJERCICIO DEL PRESUPUESTO DE EGRESOS**  
**DEL 1 DE OCTUBRE AL 31 DE OCTUBRE DE 2017**

Análisis por: Programa Presupuestario

Clave Presupuestaria	Descripción	Apr Oct-Oct	AyR Oct-Oct	PrM Oct-Oct	Dev Oct-Oct	Pag Oct-Oct	SEje Oct-Oct
Prog-Prop-TProy-NProyTAct-NAct							
A 01	AMPLIACION DE RED ELECTRICA EN COL. PALMARES II (C.F.E.)	0.00	307,942.51	307,942.51	0.00	0.00	307,942.51
A 02	AMPLIACION DE RED ELECTRICA EN LA COMUNIDAD DE COFRADIA DE HIDALGO (C.F.E.)	0.00	44,016.47	44,016.47	0.00	0.00	44,016.47
A 03	AMPLIACION DE RED ELECTRICA EN LA COL. RUIZ CORTINES, TRAMO ENTRE ESC. PRIMARIA Y ESC. SECUNDARIA (CALLE 15 DE SEPTIEMBRE ENTRE REFORMA Y LAZARO CARDENAS) (C.F.E.)	0.00	49,526.44	49,526.44	0.00	0.00	49,526.44
A 04	AMPLIACION DE RED ELECTRICA EN LA COL. LADISLAO MORENO (C.F.E.)	0.00	33,280.21	33,280.21	0.00	0.00	33,280.21
A 05	AMPLIACION DE RED ELECTRICA EN LA COMUNIDAD DE TECOLAPA, JUNTO A ESC. SECUNDARIA. (C.F.E.)	0.00	26,255.48	26,255.48	0.00	0.00	26,255.48
10	VIVIENDA SEDATU/SEDESOL	0.00	5,850,000.00	5,850,000.00	0.00	0.00	5,850,000.00
E 001	CUARTOS DORMITORIOS	0.00	4,050,000.00	4,050,000.00	0.00	0.00	4,050,000.00
A 01	CONSTRUCCION DE 300 CUARTOS DORMITORIO-SEDATU	0.00	4,050,000.00	4,050,000.00	0.00	0.00	4,050,000.00
E 002	PISO FIRME	0.00	1,800,000.00	1,800,000.00	0.00	0.00	1,800,000.00
A 01	200 ACCIONES DE PISO FIRME-SEDESOL	0.00	1,800,000.00	1,800,000.00	0.00	0.00	1,800,000.00
11	SALUD	0.00	1,166,984.50	1,166,984.50	0.00	0.00	1,166,984.50
E 001	CFNTROS DE SALUD/UNIDADES MEDICAS	0.00	1,166,984.50	1,166,984.50	0.00	0.00	1,166,984.50
A 01	MEJORAMIENTO DE CENTRO DE SALUD DE LA COMUNIDAD DE CERRO DE ORTEGA(SEDESOL-ESTADO)	0.00	1,166,984.50	1,166,984.50	0.00	0.00	1,166,984.50
<b>TOTAL:</b>		<b>24,534,928.59</b>	<b>21,733,984.50</b>	<b>46,268,913.09</b>	<b>29,481,965.64</b>	<b>29,983,593.59</b>	<b>16,786,947.45</b>




# H. AYUNTAMIENTO CONSTITUCIONAL DE TECOMAN



Balanza de comprobación

Conciliación entre los Egresos Presupuestarios y el Gasto

Conciliación entre los Ingresos Presupuestarios y los Ingresos



**MUNICIPIO DE TECOMAN, COL.**  
**Sistema Integral de Contabilidad Gubernamental**  
**BALANZA DE COMPROBACION**  
**DEL 1 DE OCTUBRE AL 31 DE OCTUBRE DE 2017**

Descripción	Saldo Anterior		Movimientos		Saldo Actual	
	Debe	Haber	Debe	Haber	Debe	Haber
<b>ACTIVO</b>						
<b>ACTIVO CIRCULANTE</b>	<b>68,222,702.55</b>	<b>0.00</b>	<b>63,907,019.90</b>	<b>67,333,638.80</b>	<b>64,796,083.65</b>	<b>0.00</b>
<i>EFFECTIVO Y EQUIVALENTES</i>	<i>41,930,375.47</i>	<i>0.00</i>	<i>58,437,065.96</i>	<i>62,149,982.47</i>	<i>38,217,458.96</i>	<i>0.00</i>
BANCOS/TESORERIA	41,930,375.47	0.00	58,437,065.96	62,149,982.47	38,217,458.96	0.00
<i>DERECHOS A RECIBIR EFFECTIVO O EQUIVALENTES</i>	<i>25,786,351.92</i>	<i>0.00</i>	<i>4,686,394.82</i>	<i>4,664,066.72</i>	<i>25,808,680.02</i>	<i>0.00</i>
INVERSIONES FINANCIERAS DE CORTO PLAZO	1,934,678.15	0.00	0.00	0.00	1,934,678.15	0.00
CUENTAS POR COBRAR A CORTO PLAZO	234,554.84	0.00	0.00	0.00	234,554.84	0.00
DEUDORES DIVERSOS POR COBRAR A CORTO PLAZO	23,396,239.45	0.00	4,476,978.79	4,459,650.69	23,413,567.55	0.00
DEUDORES POR ANTICIPOS DE TESORERIA A CORTO PLAZO	220,879.48	0.00	209,416.03	204,416.03	225,879.48	0.00
<i>DERECHOS A RECIBIR BIENES O SERVICIOS</i>	<i>505,975.16</i>	<i>0.00</i>	<i>783,559.12</i>	<i>519,589.61</i>	<i>769,944.67</i>	<i>0.00</i>
ANTICIPO A CONTRATISTAS POR OBRAS PÚBLICAS A CORTO PLAZO	505,975.16	0.00	783,559.12	519,589.61	769,944.67	0.00
<b>ACTIVO NO CIRCULANTE</b>	<b>459,472,518.07</b>	<b>0.00</b>	<b>4,064,020.88</b>	<b>1,193,458.59</b>	<b>462,343,080.36</b>	<b>0.00</b>
<i>BIENES INMUEBLES, INFRAESTRUCTURA Y CONSTRUCCIONES EN PROCESO</i>	<i>346,677,957.00</i>	<i>0.00</i>	<i>3,644,380.41</i>	<i>783,559.12</i>	<i>349,538,778.29</i>	<i>0.00</i>
TERRENOS	9,676,870.51	0.00	0.00	0.00	9,676,870.51	0.00
EDIFICIOS NO HABITACIONALES	111,416,201.01	0.00	0.00	0.00	111,416,201.01	0.00
CONSTRUCCIONES EN PROCESO EN BIENES DE DOMINIO PÚBLICO	196,420,355.52	0.00	3,499,480.41	783,559.12	199,136,276.81	0.00
CONSTRUCCIONES EN PROCESO EN BIENES PROPIOS	29,164,529.96	0.00	144,900.00	0.00	29,309,429.96	0.00
<i>BIENES MUEBLES</i>	<i>112,353,751.08</i>	<i>0.00</i>	<i>419,640.47</i>	<i>409,899.47</i>	<i>112,363,492.08</i>	<i>0.00</i>
MOBILIARIO Y EQUIPO DE ADMINISTRACIÓN	15,800,198.38	0.00	414,655.47	409,899.47	15,804,954.38	0.00
MOBILIARIO Y EQUIPO EDUCACIONAL Y RECREATIVO	926,036.03	0.00	4,985.00	0.00	931,021.03	0.00
EQUIPO E INSTRUMENTAL MÉDICO Y DE LABORATORIO	2,891.10	0.00	0.00	0.00	2,891.10	0.00
EQUIPO DE TRANSPORTE	57,428,515.40	0.00	0.00	0.00	57,428,515.40	0.00
EQUIPO DE DEFENSA Y SEGURIDAD	8,036,894.88	0.00	0.00	0.00	8,036,894.88	0.00
MAQUINARIA, OTROS EQUIPOS Y HERRAMIENTAS	30,159,215.29	0.00	0.00	0.00	30,159,215.29	0.00
<i>ACTIVOS INTANGIBLES</i>	<i>440,809.99</i>	<i>0.00</i>	<i>0.00</i>	<i>0.00</i>	<i>440,809.99</i>	<i>0.00</i>
SOFTWARE	440,809.99	0.00	0.00	0.00	440,809.99	0.00
<b>PASIVO</b>						
<b>PASIVO CIRCULANTE</b>	<b>0.00</b>	<b>238,474,410.06</b>	<b>28,949,594.80</b>	<b>24,852,334.18</b>	<b>0.00</b>	<b>234,377,149.44</b>
<i>CUENTAS POR PAGAR A CORTO PLAZO</i>	<i>0.00</i>	<i>154,663,717.17</i>	<i>20,812,874.26</i>	<i>18,091,258.90</i>	<i>0.00</i>	<i>151,942,101.81</i>
SERVICIOS PERSONALES POR PAGAR A CORTO PLAZO	0.00	3,973,469.92	747,988.04	594,999.15	0.00	3,820,481.03
PROVEEDORES POR PAGAR A CORTO PLAZO	0.00	15,689,193.54	5,257,125.01	5,755,982.54	0.00	16,188,051.07
CONTRATISTAS POR OBRAS PÚBLICAS POR PAGAR A CORTO PLAZO	0.00	6,683,236.90	4,808,076.92	3,190,572.85	0.00	5,065,732.83




MUNICIPIO DE TECOMAN, COL.  
Sistema Integral de Contabilidad Gubernamental  
**BALANZA DE COMPROBACION**  
DEL 1 DE OCTUBRE AL 31 DE OCTUBRE DE 2017

Descripción	Saldo Anterior		Movimientos		Saldo Actual	
	Debe	Haber	Debe	Haber	Debe	Haber
PARTICIPACIONES Y APORTACIONES POR PAGAR A CORTO PLAZO	0.00	0.00	8,253.66	8,253.66	0.00	0.00
TRANSFERENCIAS OTORGADAS POR PAGAR A CORTO PLAZO	0.00	2,936,403.53	3,155,457.00	2,665,078.00	0.00	2,446,024.53
RETENCIONES Y CONTRIBUCIONES POR PAGAR A CORTO PLAZO	0.00	87,590,991.94	4,075,243.82	5,871,192.70	0.00	89,386,940.82
DEVOLUCIONES DE LA LEY DE INGRESO POR PAGAR A CORTO PLAZO	325,843.49	0.00	7,391.02	0.00	333,234.51	0.00
OTRAS CUENTAS POR PAGAR A CORTO PLAZO	0.00	38,116,264.83	2,753,338.79	5,180.00	0.00	35,368,106.04
<b>PORCIÓN A CORTO PLAZO DE LA DEUDA PÚBLICA A LARGO PLAZO</b>	<b>0.00</b>	<b>64,210,848.74</b>	<b>8,136,720.54</b>	<b>6,761,075.28</b>	<b>0.00</b>	<b>62,835,203.48</b>
PORCIÓN A CORTO PLAZO DE LA DEUDA PÚBLICA INTERNA	0.00	64,210,848.74	8,136,720.54	6,761,075.28	0.00	62,835,203.48
<b>PROVISIONES A CORTO PLAZO</b>	<b>0.00</b>	<b>19,599,844.15</b>	<b>0.00</b>	<b>0.00</b>	<b>0.00</b>	<b>19,599,844.15</b>
OTRAS PROVISIONES A CORTO PLAZO	0.00	19,599,844.15	0.00	0.00	0.00	19,599,844.15
<b>HACIENDA PÚBLICA/ PATRIMONIO</b>						
<b>HACIENDA PÚBLICA/ PATRIMONIO CONTRIBUIDO</b>	<b>0.00</b>	<b>112,800,105.42</b>	<b>0.00</b>	<b>0.00</b>	<b>0.00</b>	<b>112,800,105.42</b>
<b>APORTACIONES</b>	<b>0.00</b>	<b>112,800,105.42</b>	<b>0.00</b>	<b>0.00</b>	<b>0.00</b>	<b>112,800,105.42</b>
PATRIMONIO HACIENDA PÚBLICA	0.00	112,800,105.42	0.00	0.00	0.00	112,800,105.42
<b>HACIENDA PÚBLICA/ PATRIMONIO GENERADO</b>	<b>0.00</b>	<b>136,105,437.19</b>	<b>0.00</b>	<b>592,570.76</b>	<b>0.00</b>	<b>136,698,007.95</b>
<b>RESULTADOS DE EJERCICIOS ANTERIORES</b>	<b>0.00</b>	<b>136,105,437.19</b>	<b>0.00</b>	<b>592,570.76</b>	<b>0.00</b>	<b>136,698,007.95</b>
RESULTADO EJERCICIOS ANTERIORES 2008	56,597,924.79	0.00	0.00	0.00	56,597,924.79	0.00
RESULTADO EJERCICIO 2009	0.00	18,225,928.30	0.00	0.00	0.00	18,225,928.30
RESULTADO EJERCICIO 2010	0.00	5,967,780.44	0.00	0.00	0.00	5,967,780.44
RESULTADO EJERCICIO 2011	38,776,295.80	0.00	0.00	0.00	38,776,295.80	0.00
RESULTADO EJERCICIO 2012	0.00	11,110,264.16	0.00	0.00	0.00	11,110,264.16
RESULTADO EJERCICIO 2013	0.00	37,064,733.03	0.00	0.00	0.00	37,064,733.03
RESULTADO EJERCICIO 2014	0.00	56,844,305.41	0.00	0.00	0.00	56,844,305.41
RESULTADO EJERCICIO 2015	0.00	50,336,391.72	0.00	0.00	0.00	50,336,391.72
RESULTADOS EJERCICIO 2016	0.00	51,930,254.72	0.00	592,570.76	0.00	52,522,825.48
<b>INGRESOS</b>						
<b>INGRESOS DE GESTIÓN</b>	<b>0.00</b>	<b>73,161,214.89</b>	<b>54,906.93</b>	<b>4,484,242.88</b>	<b>0.00</b>	<b>77,590,550.84</b>
<b>IMPUESTOS</b>	<b>0.00</b>	<b>39,327,416.96</b>	<b>18,869.31</b>	<b>2,376,863.49</b>	<b>0.00</b>	<b>41,680,411.14</b>
IMPUESTO SOBRE LOS INGRESOS	0.00	122,910.16	0.00	150.93	0.00	123,061.14
IMPUESTOS SOBRE EL PATRIMONIO	0.00	29,156,774.50	10,997.46	899,125.89	0.00	30,044,902.93
IMPUESTO SOBRE LA PRODUCCIÓN, EL CONSUMO Y LAS TRANSACCIONES	0.00	6,247,695.28	4,351.97	786,207.35	0.00	7,029,460.66



**MUNICIPIO DE TECOMAN, COL.**  
**Sistema Integral de Contabilidad Gubernamental**  
**BALANZA DE COMPROBACION**  
**DEL 1 DE OCTUBRE AL 31 DE OCTUBRE DE 2017**

Descripción	Saldo Anterior		Movimientos		Saldo Actual	
	Debe	Haber	Debe	Haber	Debe	Haber
ACCESORIOS	0.00	3,795,127.02	3,519.88	691,379.27	0.00	4,482,986.41
<b>DERECHOS</b>	<b>0.00</b>	<b>23,365,355.49</b>	<b>17,002.88</b>	<b>2,339,174.53</b>	<b>0.00</b>	<b>25,687,527.14</b>
DERECHOS POR EL USO, GOCE, APROVECHAMIENTO O EXPLOTACIÓN DE BIENES DE DOMINIO PÚBLICO	0.00	335,721.45	1,500.00	54,908.23	0.00	389,129.68
DERECHOS POR PRESTACIÓN DE SERVICIOS	0.00	16,614,332.85	3,006.78	1,803,509.10	0.00	18,414,835.17
ACCESORIOS	0.00	182,757.31	1,616.11	19,282.42	0.00	200,423.62
OTROS DERECHOS	0.00	6,232,543.88	10,879.99	461,474.78	0.00	6,683,138.67
<b>PRODUCTOS DE TIPO CORRIENTE</b>	<b>0.00</b>	<b>1,388,634.30</b>	<b>4,123.41</b>	<b>88,583.62</b>	<b>0.00</b>	<b>1,473,094.51</b>
PRODUCTOS DERIVADOS DEL USO Y APROVECHAMIENTO DE BIENES NO SUJETOS A RÉGIMEN DE DOMINIO PÚBLICO	0.00	1,302,138.08	4,123.41	75,859.07	0.00	1,373,873.74
OTROS PRODUCTOS QUE GENERAN INGRESOS CORRIENTES	0.00	86,496.22	0.00	12,724.55	0.00	99,220.77
<b>APROVECHAMIENTOS DE TIPO CORRIENTE</b>	<b>0.00</b>	<b>9,084,808.14</b>	<b>14,911.33</b>	<b>-320,378.76</b>	<b>0.00</b>	<b>8,749,518.05</b>
MULTAS	0.00	228,640.09	14,890.23	-340,959.25	127,209.39	0.00
OTROS APROVECHAMIENTOS	0.00	8,856,168.05	21.10	20,580.49	0.00	8,876,727.44
<b>PARTICIPACIONES, APORTACIONES, TRANSFERENCIAS, ASIGNACIONES, SUBSIDIOS Y OTRAS AYUDAS</b>	<b>0.00</b>	<b>227,663,266.58</b>	<b>4,698,561.27</b>	<b>28,287,501.84</b>	<b>0.00</b>	<b>251,252,207.15</b>
<b>PARTICIPACIONES Y APORTACIONES</b>	<b>0.00</b>	<b>227,663,266.58</b>	<b>4,698,561.27</b>	<b>28,287,501.84</b>	<b>0.00</b>	<b>251,252,207.15</b>
PARTICIPACIONES	0.00	123,966,911.64	233,490.54	13,481,977.16	0.00	137,215,398.26
APORTACIONES	0.00	88,470,975.32	4,465,070.73	14,791,350.46	0.00	98,797,255.05
CONVENIOS	0.00	15,225,379.62	0.00	14,174.22	0.00	15,239,553.84
<b>OTROS INGRESOS</b>	<b>0.00</b>	<b>2,616,000.00</b>	<b>0.00</b>	<b>0.00</b>	<b>0.00</b>	<b>2,616,000.00</b>
<b>INGRESOS EXTRAORDINARIOS</b>	<b>0.00</b>	<b>2,616,000.00</b>	<b>0.00</b>	<b>0.00</b>	<b>0.00</b>	<b>2,616,000.00</b>
ENDEUDAMIENTO INTERNO	0.00	2,616,000.00	0.00	0.00	0.00	2,616,000.00
<b>GASTOS Y OTRAS PÉRDIDAS</b>						
<b>GASTOS DE FUNCIONAMIENTO</b>	<b>214,319,292.21</b>	<b>0.00</b>	<b>23,674,421.85</b>	<b>371,732.88</b>	<b>237,621,981.18</b>	<b>0.00</b>
<b>SERVICIOS PERSONALES</b>	<b>162,400,826.54</b>	<b>0.00</b>	<b>17,010,118.16</b>	<b>1,000.00</b>	<b>179,409,944.70</b>	<b>0.00</b>
REMUNERACIONES AL PERSONAL DE CARÁCTER PERMANENTE	75,587,951.67	0.00	10,781,678.46	0.00	86,369,630.13	0.00
REMUNERACIONES AL PERSONAL DE CARÁCTER TRANSITORIO	7,162,891.19	0.00	739,863.27	0.00	7,902,754.46	0.00
REMUNERACIONES ADICIONALES Y ESPECIALES	34,322,389.18	0.00	1,823,117.16	1,000.00	36,144,506.34	0.00
SEGURIDAD SOCIAL	9,992,726.79	0.00	735,333.54	0.00	10,728,060.33	0.00
OTRAS PRESTACIONES SOCIALES Y ECONOMICAS	35,334,867.71	0.00	2,930,125.73	0.00	38,264,993.44	0.00
<b>MATERIALES Y SUMINISTROS</b>	<b>17,894,246.91</b>	<b>0.00</b>	<b>2,094,273.99</b>	<b>35,679.39</b>	<b>19,951,841.51</b>	<b>0.00</b>
MATERIALES DE ADMINISTRACION, EMISION DE DOCUMENTOS Y ARTICULOS OFICIALES	578,903.91	0.00	77,086.27	620.00	655,370.18	0.00




MUNICIPIO DE TECOMAN, COL.  
Sistema Integral de Contabilidad Gubernamental  
**BALANZA DE COMPROBACION**  
**DEL 1 DE OCTUBRE AL 31 DE OCTUBRE DE 2017**

Descripción	Saldo Anterior		Movimientos		Saldo Actual	
	Debe	Haber	Debe	Haber	Debe	Haber
ALIMENTOS Y UTENSILIOS	29,222.15	0.00	5,180.00	0.00	34,402.15	0.00
MATERIALES Y ARTICULOS DE CONSTRUCCION Y DE REPARACION	1,106,696.10	0.00	161,750.23	0.00	1,268,446.33	0.00
PRODUCTOS QUIMICOS, FARMACEUTICOS Y DE LABORATORIO	10,340.44	0.00	3,834.99	0.00	14,175.43	0.00
COMBUSTIBLES, LUBRICANTES Y ADITIVOS	10,661,121.33	0.00	1,597,933.58	0.00	12,259,054.91	0.00
VESTUARIO, BLANCOS, PRENDAS DE PROTECCION Y ARTICULOS DEPORTIVOS	3,910,541.25	0.00	32,958.66	4,303.00	3,939,196.91	0.00
MATERIALES Y SUMINISTROS PARA SEGURIDAD	33,491.39	0.00	0.00	31,756.39	1,735.00	0.00
HERRAMIENTAS, REFACCIONES Y ACCESORIOS MENORES	1,563,930.34	0.00	215,530.26	0.00	1,779,460.60	0.00
<b>SERVICIOS GENERALES</b>	<b>34,024,218.76</b>	<b>0.00</b>	<b>4,570,029.70</b>	<b>334,053.49</b>	<b>38,260,194.97</b>	<b>0.00</b>
SERVICIOS BÁSICOS	19,399,995.20	0.00	2,238,865.84	0.00	21,638,861.04	0.00
SERVICIOS DE ARRENDAMIENTO	550,343.78	0.00	155,106.22	32,886.00	672,564.00	0.00
SERVICIOS PROFESIONALES, CIENTÍFICOS Y TÉCNICOS Y OTROS SERVICIOS	8,392,556.70	0.00	1,600,510.00	283,767.49	9,709,299.21	0.00
SERVICIOS FINANCIEROS, BANCARIOS Y COMERCIALES	1,325,909.49	0.00	11,443.18	0.00	1,337,352.67	0.00
SERVICIOS DE INSTALACION, REPARACION, MANTENIMIENTO Y CONSERVACION	824,371.99	0.00	150,823.21	0.00	975,195.20	0.00
SERVICIOS DE COMUNICACION SOCIAL Y PUBLICIDAD	623,613.16	0.00	130,410.22	17,400.00	736,623.38	0.00
SERVICIOS DE TRASLADO Y VIATICOS	75,536.68	0.00	33,694.52	0.00	109,231.20	0.00
SERVICIOS OFICIALES	2,067,829.45	0.00	152,065.91	0.00	2,219,895.36	0.00
OTROS SERVICIOS GENERALES	764,062.31	0.00	97,110.60	0.00	861,172.91	0.00
<b>TRANSFERENCIAS, ASIGNACIONES, SUBSIDIOS Y OTRAS AYUDAS</b>	<b>45,811,341.40</b>	<b>0.00</b>	<b>1,982,095.00</b>	<b>170,000.00</b>	<b>47,623,436.40</b>	<b>0.00</b>
<b>TRANSFERENCIAS INTERNAS Y ASIGNACIONES AL SECTOR PÚBLICO</b>	<b>16,939,500.00</b>	<b>0.00</b>	<b>1,730,000.00</b>	<b>170,000.00</b>	<b>18,499,500.00</b>	<b>0.00</b>
TRANSFERENCIAS INTERNAS AL SECTOR PÚBLICO	16,939,500.00	0.00	1,730,000.00	170,000.00	18,499,500.00	0.00
<b>SUBSIDIOS Y SUBENCIONES</b>	<b>872,632.00</b>	<b>0.00</b>	<b>53,424.00</b>	<b>0.00</b>	<b>926,056.00</b>	<b>0.00</b>
SUBSIDIOS	872,632.00	0.00	53,424.00	0.00	926,056.00	0.00
<b>AYUDAS SOCIALES</b>	<b>1,994,896.14</b>	<b>0.00</b>	<b>195,482.00</b>	<b>0.00</b>	<b>2,190,378.14</b>	<b>0.00</b>
AYUDAS SOCIALES A PERSONAS	1,218,084.95	0.00	138,732.00	0.00	1,356,816.95	0.00
AYUDAS SOCIALES A INSTITUCIONES	776,811.19	0.00	56,750.00	0.00	833,561.19	0.00
<b>PENSIONES Y JUBILACIONES</b>	<b>26,004,313.26</b>	<b>0.00</b>	<b>3,189.00</b>	<b>0.00</b>	<b>26,007,502.26</b>	<b>0.00</b>
JUBILACIONES	26,004,313.26	0.00	3,189.00	0.00	26,007,502.26	0.00
<b>PARTICIPACIONES Y APORTACIONES</b>	<b>197,641.80</b>	<b>0.00</b>	<b>8,253.66</b>	<b>0.00</b>	<b>205,895.46</b>	<b>0.00</b>
<b>PARTICIPACIONES</b>	<b>197,641.80</b>	<b>0.00</b>	<b>8,253.66</b>	<b>0.00</b>	<b>205,895.46</b>	<b>0.00</b>
PARTICIPACIONES DE LA FEDERACIÓN A ENTIDADES	197,641.80	0.00	8,253.66	0.00	205,895.46	0.00




**MUNICIPIO DE TECOMAN, COL.**  
Sistema Integral de Contabilidad Gubernamental  
**BALANZA DE COMPROBACION**  
**DEL 1 DE OCTUBRE AL 31 DE OCTUBRE DE 2017**

Descripción	Saldo Anterior		Movimientos		Saldo Actual	
	Debe	Haber	Debe	Haber	Debe	Haber
<b>FEDERATIVAS Y MUNICIPIOS</b>						
<b>INTERESES, COMISIONES Y OTROS GASTOS DE LA DEUDA PÚBLICA</b>	<b>2,797,163.86</b>	<b>0.00</b>	<b>265,196.10</b>	<b>318,814.23</b>	<b>2,743,545.73</b>	<b>0.00</b>
<b>INTERESES DE LA DEUDA PUBLICA</b>	<b>2,797,163.86</b>	<b>0.00</b>	<b>265,196.10</b>	<b>318,814.23</b>	<b>2,743,545.73</b>	<b>0.00</b>
INTERESES DE LA DEUDA PÚBLICA INTERNA	2,797,163.86	0.00	265,196.10	318,814.23	2,743,545.73	0.00
<b>OTROS GASTOS Y PÉRDIDAS EXTRAORDINARIAS</b>	<b>0.00</b>	<b>225.75</b>	<b>223.77</b>	<b>0.00</b>	<b>0.00</b>	<b>1.98</b>
<b>OTROS GASTOS</b>	<b>0.00</b>	<b>225.75</b>	<b>223.77</b>	<b>0.00</b>	<b>0.00</b>	<b>1.98</b>
OTROS GASTOS VARIOS	0.00	225.75	223.77	0.00	0.00	1.98
<b>CUENTAS DE CIERRE CONTABLE</b>						
<b>CUENTAS DE ORDEN CONTABLES</b>						
<b>CUENTAS DE ORDEN PRESUPUESTARIAS</b>						
<b>LEY DE INGRESOS</b>	<b>0.00</b>	<b>0.00</b>	<b>83,137,711.84</b>	<b>83,137,711.84</b>	<b>0.00</b>	<b>0.00</b>
<b>LEY DE INGRESOS ESTIMADA</b>	<b>345,234,310.11</b>	<b>0.00</b>	<b>0.00</b>	<b>0.00</b>	<b>345,234,310.11</b>	<b>0.00</b>
IMPUESTOS	38,231,065.39	0.00	0.00	0.00	38,231,065.39	0.00
DERECHOS	25,231,950.42	0.00	0.00	0.00	25,231,950.42	0.00
PRODUCTOS DE TIPO CORRIENTE	1,682,379.96	0.00	0.00	0.00	1,682,379.96	0.00
APROVECHAMIENTOS DE TIPO CORRIENTE	3,938,689.17	0.00	0.00	0.00	3,938,689.17	0.00
PARTICIPACIONES Y APORTACIONES.	276,150,225.17	0.00	0.00	0.00	276,150,225.17	0.00
<b>LEY DE INGRESOS POR EJECUTAR</b>	<b>0.00</b>	<b>61,972,972.64</b>	<b>35,316,289.72</b>	<b>10,296,209.20</b>	<b>0.00</b>	<b>36,952,892.12</b>
IMPUESTOS	1,091,351.57	0.00	2,376,863.49	18,869.31	3,449,345.75	0.00
DERECHOS	0.00	1,866,594.93	2,339,174.53	17,002.88	455,576.72	0.00
PRODUCTOS DE TIPO CORRIENTE	0.00	293,745.66	88,583.62	4,123.41	0.00	209,285.45
APROVECHAMIENTOS DE TIPO CORRIENTE	5,146,118.97	0.00	-320,378.76	14,911.33	4,810,828.88	0.00
PARTICIPACIONES Y APORTACIONES.	0.00	68,666,102.59	30,832,046.84	10,241,302.27	0.00	48,075,358.02
INGRESOS DERIVADOS DE FINANCIAMIENTOS	2,616,000.00	0.00	0.00	0.00	2,616,000.00	0.00
<b>MODIFICACIONES A LA LEY DE INGRESOS ESTIMADA</b>	<b>20,179,144.00</b>	<b>0.00</b>	<b>5,542,741.00</b>	<b>2,544,545.00</b>	<b>23,177,340.00</b>	<b>0.00</b>
PARTICIPACIONES Y APORTACIONES.	20,179,144.00	0.00	5,542,741.00	2,544,545.00	23,177,340.00	0.00
<b>LEY DE INGRESOS DEVENGADA</b>	<b>0.00</b>	<b>0.00</b>	<b>37,525,212.92</b>	<b>37,525,212.92</b>	<b>0.00</b>	<b>0.00</b>
IMPUESTOS	0.00	0.00	2,395,732.80	2,395,732.80	0.00	0.00
DERECHOS	0.00	0.00	2,356,177.41	2,356,177.41	0.00	0.00
PRODUCTOS DE TIPO CORRIENTE	0.00	0.00	92,707.03	92,707.03	0.00	0.00
APROVECHAMIENTOS DE TIPO CORRIENTE	0.00	0.00	-305,467.43	-305,467.43	0.00	0.00
PARTICIPACIONES Y APORTACIONES.	0.00	0.00	32,986,063.11	32,986,063.11	0.00	0.00
<b>LEY DE INGRESOS RECAUDADA</b>	<b>0.00</b>	<b>303,440,481.47</b>	<b>4,753,462.20</b>	<b>37,771,741.72</b>	<b>0.00</b>	<b>331,458,757.99</b>
IMPUESTOS	0.00	39,322,416.96	18,869.31	2,376,863.49	0.00	41,680,411.14



**MUNICIPIO DE TECOMAN, COL.**  
**Sistema Integral de Contabilidad Gubernamental**  
**BALANZA DE COMPROBACION**  
**DEL 1 DE OCTUBRE AL 31 DE OCTUBRE DE 2017**


Descripción	Saldo Anterior		Movimientos		Saldo Actual	
	Debe	Haber	Debe	Haber	Debe	Haber
DERECHOS	0.00	23,365,355.49	17,002.88	2,339,174.53	0.00	25,687,527.14
PRODUCTOS DE TIPO CORRIENTE	0.00	1,388,634.30	4,123.41	88,583.62	0.00	1,473,094.51
APROVECHAMIENTOS DE TIPO CORRIENTE	0.00	9,084,808.14	14,911.33	-320,378.76	0.00	8,749,518.05
PARTICIPACIONES Y APORTACIONES.	0.00	227,663,266.58	4,698,561.27	28,287,501.84	0.00	251,252,207.15
INGRESOS DERIVADOS DE FINANCIAMIENTOS	0.00	2,616,000.00	0.00	0.00	0.00	2,616,000.00
<b>PRESUPUESTO DE EGRESOS</b>	<b>0.00</b>	<b>0.00</b>	<b>209,299,254.18</b>	<b>209,299,254.18</b>	<b>0.00</b>	<b>0.00</b>
<b><i>PRESUPUESTO DE EGRESOS APROBADO</i></b>	<b><i>0.00</i></b>	<b><i>345,234,310.11</i></b>	<b><i>0.00</i></b>	<b><i>0.00</i></b>	<b><i>0.00</i></b>	<b><i>345,234,310.11</i></b>
SERVICIOS PERSONALES (APROBADO)	0.00	212,077,616.09	0.00	0.00	0.00	212,077,616.09
MATERIALES Y SUMINISTROS (APROBADO)	0.00	18,127,747.27	0.00	0.00	0.00	18,127,747.27
SERVICIOS GENERALES (APROBADO)	0.00	27,029,693.23	0.00	0.00	0.00	27,029,693.23
TRANSFERENCIAS, ASIGNACIONES, SUBSIDIOS Y OTRAS AYUDAS (APROBADO)	0.00	25,873,684.62	0.00	0.00	0.00	25,873,684.62
BIENES MUEBLES, INMUEBLES E INTANGIBLES (APROBADO)	0.00	2,511,600.00	0.00	0.00	0.00	2,511,600.00
INVERSION PUBLICA (APROBADO)	0.00	42,104,637.00	0.00	0.00	0.00	42,104,637.00
PARTICIPACIONES Y APORTACIONES (APROBADO)	0.00	204,357.96	0.00	0.00	0.00	204,357.96
DEUDA PUBLICA (APROBADO)	0.00	17,304,973.94	0.00	0.00	0.00	17,304,973.94
<b><i>PRESUPUESTO DE EGRESOS POR EJERCER</i></b>	<b><i>48,335,327.72</i></b>	<b><i>0.00</i></b>	<b><i>31,645,716.43</i></b>	<b><i>38,731,459.12</i></b>	<b><i>41,249,585.03</i></b>	<b><i>0.00</i></b>
SERVICIOS PERSONALES (POR EJERCER)	49,889,789.55	0.00	1,000.00	17,010,118.16	32,880,671.39	0.00
MATERIALES Y SUMINISTROS (POR EJERCER)	4,146,855.33	0.00	57,939.48	2,040,598.65	2,164,196.16	0.00
SERVICIOS GENERALES (POR EJERCER)	0.00	2,526,591.25	345,877.49	4,555,834.07	0.00	6,736,547.83
TRANSFERENCIAS, ASIGNACIONES, SUBSIDIOS Y OTRAS AYUDAS (POR EJERCER)	0.00	19,667,656.78	170,000.00	1,982,095.00	0.00	21,479,751.78
BIENES MUEBLES, INMUEBLES E INTANGIBLES (POR EJERCER)	2,499,815.85	0.00	509,493.67	902,640.47	2,106,669.05	0.00
INVERSION PUBLICA (POR EJERCER)	42,434,022.06	0.00	23,383,885.36	3,830,002.47	61,987,904.95	0.00
PARTICIPACIONES Y APORTACIONES (POR EJERCER)	6,716.16	0.00	0.00	8,253.66	0.00	1,537.50
DEUDA PUBLICA (POR EJERCER)	0.00	28,447,623.20	7,177,520.43	8,401,916.64	0.00	29,672,019.41
<b><i>MODIFICACIONES AL PRESUPUESTO DE EGRESOS APROBADO</i></b>	<b><i>0.00</i></b>	<b><i>54,766,213.73</i></b>	<b><i>1,649,984.50</i></b>	<b><i>23,476,269.00</i></b>	<b><i>0.00</i></b>	<b><i>76,592,498.23</i></b>
SERVICIOS PERSONALES (MODIFICADO)	0.00	213,000.00	0.00	0.00	0.00	213,000.00
MATERIALES Y SUMINISTROS (MODIFICADO)	0.00	4,379,172.73	0.00	0.00	0.00	4,379,172.73
SERVICIOS GENERALES (MODIFICADO)	0.00	4,601,511.00	0.00	0.00	0.00	4,601,511.00
TRANSFERENCIAS, ASIGNACIONES, SUBSIDIOS Y OTRAS AYUDAS (MODIFICADO)	0.00	270,000.00	0.00	0.00	0.00	270,000.00
BIENES MUEBLES, INMUEBLES E INTANGIBLES (MODIFICADO)	0.00	3,726,208.00	483,000.00	92,383.64	0.00	3,335,591.54
INVERSION PUBLICA (MODIFICADO)	0.00	33,709,778.10	1,166,984.50	23,383,885.36	0.00	55,926,678.96



**MUNICIPIO DE TECOMAN, COL.**  
**Sistema Integral de Contabilidad Gubernamental**  
**BALANZA DE COMPROBACION**  
**DEL 1 DE OCTUBRE AL 31 DE OCTUBRE DE 2017**


Descripción	Saldo Anterior		Movimientos		Saldo Actual	
	Debe	Haber	Debe	Haber	Debe	Haber
DEUDA PUBLICA (MODIFICADO)	0.00	7,866,543.90	0.00	0.00	0.00	7,866,543.90
<b>PRESUPUESTO DE EGRESOS COMPROMETIDO</b>	<b>9,733,443.39</b>	<b>0.00</b>	<b>45,210,627.40</b>	<b>45,780,565.85</b>	<b>9,163,504.94</b>	<b>0.00</b>
SERVICIOS PERSONALES (COMPOMETIDO)	0.00	0.00	17,011,118.16	17,011,118.16	0.00	0.00
MATERIALES Y SUMINISTROS (COMPOMETIDO)	465,817.76	0.00	2,077,278.04	2,152,213.47	390,882.33	0.00
SERVICIOS GENERALES (COMPOMETIDO)	133,576.72	0.00	4,889,887.56	4,915,907.19	107,557.09	0.00
TRANSFERENCIAS, ASIGNACIONES, SUBSIDIOS Y OTRAS AYUDAS (COMPOMETIDO)	0.00	0.00	2,152,095.00	2,152,095.00	0.00	0.00
BIENES MUEBLES, INMUEBLES E INTANGIBLES (COMPOMETIDO)	7,210.56	0.00	829,539.94	836,750.50	0.00	0.00
INVERSION PUBLICA (COMPOMETIDO)	9,126,838.35	0.00	2,663,017.97	3,124,790.80	8,665,065.52	0.00
PARTICIPACIONES Y APORTACIONES (COMPOMETIDO)	0.00	0.00	8,253.66	8,253.66	0.00	0.00
DEUDA PUBLICA (COMPOMETIDO)	0.00	0.00	15,579,437.07	15,579,437.07	0.00	0.00
<b>PRESUPUESTO DE EGRESOS DEVENGADO</b>	<b>1,946,012.45</b>	<b>0.00</b>	<b>45,850,947.20</b>	<b>47,326,717.14</b>	<b>470,242.51</b>	<b>0.00</b>
SERVICIOS PERSONALES (DEVENGADO)	0.00	0.00	17,011,118.16	17,011,118.16	0.00	0.00
MATERIALES Y SUMINISTROS (DEVENGADO)	23,358.22	0.00	2,187,875.90	2,192,178.90	19,055.22	0.00
SERVICIOS GENERALES (DEVENGADO)	353,885.10	0.00	4,706,852.70	4,652,970.70	407,767.10	0.00
TRANSFERENCIAS, ASIGNACIONES, SUBSIDIOS Y OTRAS AYUDAS (DEVENGADO)	0.00	0.00	2,152,095.00	2,152,095.00	0.00	0.00
BIENES MUEBLES, INMUEBLES E INTANGIBLES (DEVENGADO)	0.00	0.00	829,539.94	829,539.94	0.00	0.00
INVERSION PUBLICA (DEVENGADO)	1,525,348.94	0.00	3,375,774.77	4,901,123.71	0.00	0.00
PARTICIPACIONES Y APORTACIONES (DEVENGADO)	0.00	0.00	8,253.66	8,253.66	0.00	0.00
DEUDA PUBLICA (DEVENGADO)	43,420.19	0.00	15,579,437.07	15,579,437.07	43,420.19	0.00
<b>PRESUPUESTO DE EGRESOS EJERCIDO</b>	<b>42,022,482.25</b>	<b>0.00</b>	<b>47,077,974.71</b>	<b>46,103,832.72</b>	<b>42,996,624.24</b>	<b>0.00</b>
SERVICIOS PERSONALES (EJERCIDO)	6,923,135.23	0.00	17,011,118.16	16,357,320.11	7,576,923.28	0.00
MATERIALES Y SUMINISTROS (EJERCIDO)	2,729,043.29	0.00	2,176,831.41	1,774,615.54	3,131,259.16	0.00
SERVICIOS GENERALES (EJERCIDO)	1,460,686.51	0.00	4,321,290.87	4,145,985.37	1,635,992.01	0.00
TRANSFERENCIAS, ASIGNACIONES, SUBSIDIOS Y OTRAS AYUDAS (EJERCIDO)	353,271.62	0.00	2,662,027.00	2,600,156.50	415,142.12	0.00
BIENES MUEBLES, INMUEBLES E INTANGIBLES (EJERCIDO)	7,500.00	0.00	419,640.47	419,640.47	7,500.00	0.00
INVERSION PUBLICA (EJERCIDO)	136,150.87	0.00	4,995,150.99	5,099,658.72	31,643.14	0.00
PARTICIPACIONES Y APORTACIONES (EJERCIDO)	0.00	0.00	8,253.66	8,253.66	0.00	0.00
DEUDA PUBLICA (EJERCIDO)	30,412,694.73	0.00	15,483,662.15	15,698,192.35	30,198,164.53	0.00
<b>PRESUPUESTO DE EGRESOS PAGADO</b>	<b>297,963,258.03</b>	<b>0.00</b>	<b>37,864,003.94</b>	<b>7,380,410.35</b>	<b>327,946,851.62</b>	<b>0.00</b>
SERVICIOS PERSONALES (PAGADO)	155,477,691.31	0.00	16,356,330.11	1,000.00	171,833,021.42	0.00
MATERIALES Y SUMINISTROS (PAGADO)	15,141,845.40	0.00	1,681,013.63	21,331.90	16,801,527.13	0.00
SERVICIOS GENERALES (PAGADO)	32,209,647.15	0.00	4,009,162.37	2,373.66	36,216,435.86	0.00





MUNICIPIO DE TECOMAN, COL.  
Sistema Integral de Contabilidad Gubernamental  
**BALANZA DE COMPROBACION**  
**DEL 1 DE OCTUBRE AL 31 DE OCTUBRE DE 2017**

Descripción	Saldo Anterior		Movimientos		Saldo Actual	
	Debe	Haber	Debe	Haber	Debe	Haber
TRANSFERENCIAS, ASIGNACIONES, SUBSIDIOS Y OTRAS AYUDAS (PAGADO)	45,458,069.78	0.00	2,430,156.50	679,932.00	47,208,294.28	0.00
BIENES MUEBLES, INMUEBLES E INTANGIBLES (PAGADO)	3,723,281.59	0.00	9,741.00	0.00	3,733,022.59	0.00
INVERSION PUBLICA (PAGADO)	22,592,054.88	0.00	4,848,674.75	94,027.28	27,346,702.35	0.00
PARTICIPACIONES Y APORTACIONES (PAGADO)	197,641.80	0.00	8,253.66	0.00	205,895.46	0.00
DEUDA PUBLICA (PAGADO)	23,163,026.12	0.00	8,520,671.92	7,081,745.51	24,601,952.53	0.00
<b>CUENTAS DE CIERRE PRESUPUESTARIO</b>						
<b>TOTAL:</b>	<b>1,711,430,043.69</b>	<b>1,711,430,043.69</b>	<b>420,041,260.18</b>	<b>420,041,260.18</b>	<b>1,770,628,753.59</b>	<b>1,770,628,753.59</b>




**MUNICIPIO DE TECOMAN, COL.**  
**Sistema Integral de Contabilidad Gubernamental**  
**CONCILIACION ENTRE LOS EGRESOS PRESUPUESTARIOS Y LOS GASTOS CONTABLES**  
**DEL 1 DE ENERO AL 31 DE OCTUBRE DE 2017**


Clave	Descripción	Importe	Total
<b>1</b>	<b>TOTAL DE EGRESOS (PRESUPUESTARIOS)</b>		<b>371,413,718.37</b>
<b>2</b>	<b>MENOS EGRESOS PRESUPUESTARIOS NO CONTABLES</b>		<b>83,218,859.60</b>
	<i>Mobiliario y equipo de administración</i>	423,590.95	
	<i>Mobiliario y equipo educacional y recreativo</i>	242,645.80	
	<i>Equipo e instrumental médico y de laboratorio</i>	0.00	
	<i>Vehículos y equipo de transporte</i>	2,840,030.20	
	<i>Equipo de defensa y seguridad</i>	0.00	
	<i>Maquinaria, otros equipos y herramientas</i>	234,255.64	
	<i>Activos biológicos</i>	0.00	
	<i>Bienes inmuebles</i>	0.00	
	<i>Activos intangibles</i>	0.00	
	<i>Obra pública en bienes propios</i>	4,594,819.78	
	<i>Acciones y participaciones de capital</i>	0.00	
	<i>Compra de títulos y valores</i>	0.00	
	<i>Inversiones en fideicomisos, mandatos y otros análogos</i>	0.00	
	<i>Provisiones para contingencias y otras erogaciones especiales</i>	0.00	
	<i>Amortización de la deuda pública</i>	10,486,933.17	
	<i>Adeudos de ejercicios fiscales anteriores (ADEFAS)</i>	41,619,958.35	
	<i>Otros Egresos Presupuestales No Contables</i>	22,783,525.71	
<b>3</b>	<b>MAS GASTOS CONTABLES NO PRESUPUESTALES</b>		<b>-1.98</b>
	<i>Estimaciones, depreciaciones, deterioros, obsolescencia y amortizaciones</i>	0.00	
	<i>Provisiones</i>	0.00	
	<i>Disminución de inventarios</i>	0.00	
	<i>Aumento por insuficiencia de estimaciones por pérdida o deterioro u obsolescencia</i>	0.00	
	<i>Aumento por insuficiencia de provisiones</i>	0.00	
	<i>Otros Gastos</i>	-1.98	
	<i>Otros Gastos Contables No Presupuestales</i>	0.00	
<b>4</b>	<b>TOTAL DE GASTO CONTABLE (4 = 1 - 2 + 3)</b>		<b>288,194,856.79</b>


PRESIDENTE MUNICIPAL  
  
**JOSE GUADALUPE GARCIA NEGRETE**

TESORERA MUNICIPAL  
  
**L.C.P. MARTHA ANGELICA VALENZUELA VERDÚZCO**

**TESORERIA MUNICIPAL**

DIRECCIÓN DE EGRESOS Y CONTABILIDAD  
**DIRECCIÓN DE EGRESOS**  
  
**C.P. JUAN GABRIEL MADRIGAL GÓMEZ**





**MUNICIPIO DE TECOMAN, COL.**  
 Sistema Integral de Contabilidad Gubernamental  
**CONCILIACION ENTRE LOS INGRESOS PRESUPUESTARIOS Y LOS INGRESOS CONTABLES**  
**DEL 1 DE ENERO AL 31 DE OCTUBRE DE 2017**

Clave	Descripción	Importe	Total
<b>1</b>	<b>INGRESOS PRESUPUESTARIOS</b>		<b>331,458,757.99</b>
<b>2</b>	<b>MAS INGRESOS CONTABLES NO PRESUPUESTARIOS</b>		<b>0.00</b>
	<i>Incremento por variación de inventarios</i>	0.00	
	<i>Disminución del exceso de estimaciones por pérdida o deterioro u obsolescencia</i>	0.00	
	<i>Disminución del exceso de provisiones</i>	0.00	
	<i>Otros ingresos y beneficios varios</i>	0.00	
	<i>Otros ingresos contables no presupuestarios</i>	0.00	
<b>3</b>	<b>MENOS INGRESOS PRESUPUESTARIOS NO CONTABLES</b>		<b>2,616,000.00</b>
	<i>Productos de capital</i>	0.00	
	<i>Aprovechamientos capital</i>	0.00	
	<i>Ingresos derivados de financiamientos</i>	2,616,000.00	
	<i>Otros Ingresos presupuestarios no contables</i>	0.00	
<b>4</b>	<b>INGRESOS CONTABLES (4 = 1 + 2 - 3)</b>		<b>328,842,757.99</b>



TESORERA MUNICIPAL

L.C.P. MARTHA ANGELICA VALENZUELA VERDUZCO

**TESORERIA MUNICIPAL**

PRESIDENTE MUNICIPAL

JOSE GUADALUPE GARCIA NEGRETE

DIRECTOR DE EGRESOS Y CONTABILIDAD

C.P. JUAN GABRIEL MADRIGAL GOMEZ



**DIRECCION DE EGRESOS**